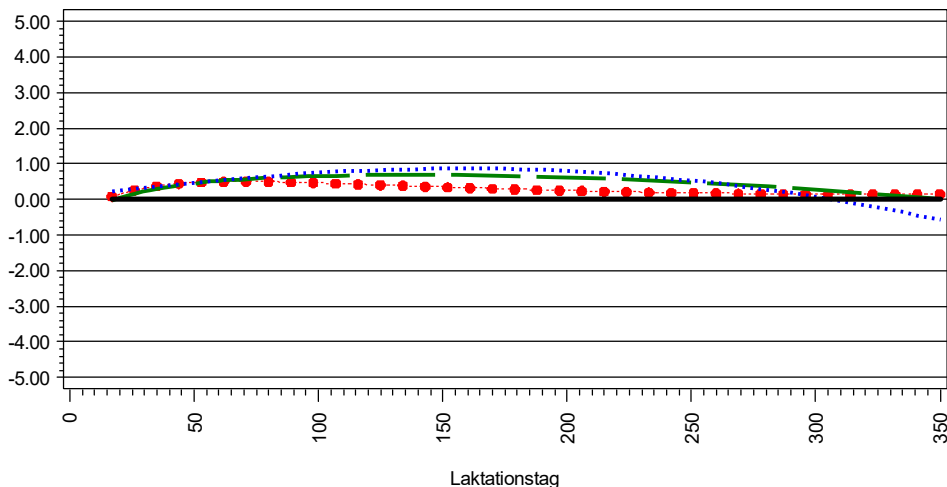


Übersicht Zuchtwertkurven Milchmerkmale

Lebensnummer	Name	Geburtsdatum	GZW	Sich GZW	MW	Sich MW	FW	Sich FW	Fit	Sich Fit	ZWM	ZWF	F %	ZWE	E %
276000941422868	JOSCHKA	07.03.2007	119	99%	102	99%	93	99%	120	99%	+123	+1.2	-0.05	+3.5	-0.01

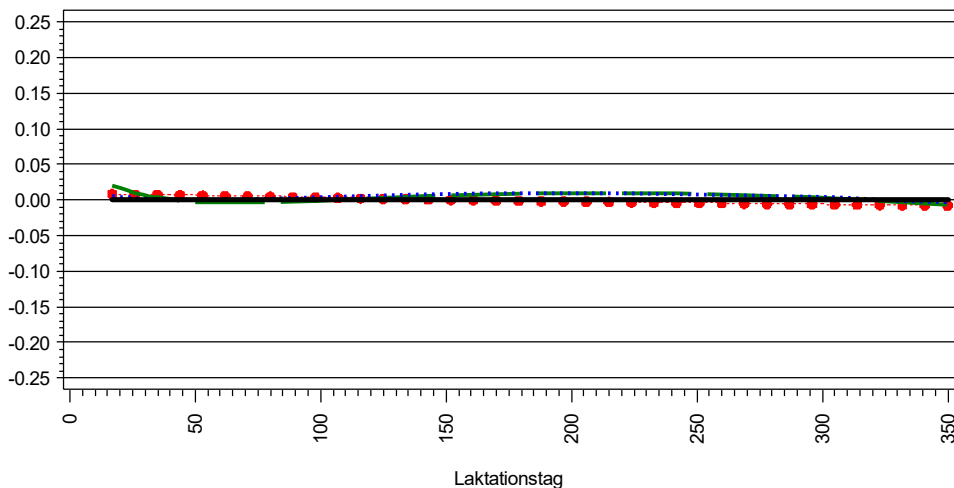
Zuchtwert Milchmenge (kg)



Zuchtwert Persistenz	Pers	Sich Pers
Tier	101	99%
Vater	103	99%
Mutter	100	79%

Zuchtwert Milchmenge	1.Lakt.	2.Lakt.	3.Lakt.
Tier	+91	+154	+177
Vater	-582	-247	-208
Mutter	+386	+311	+333

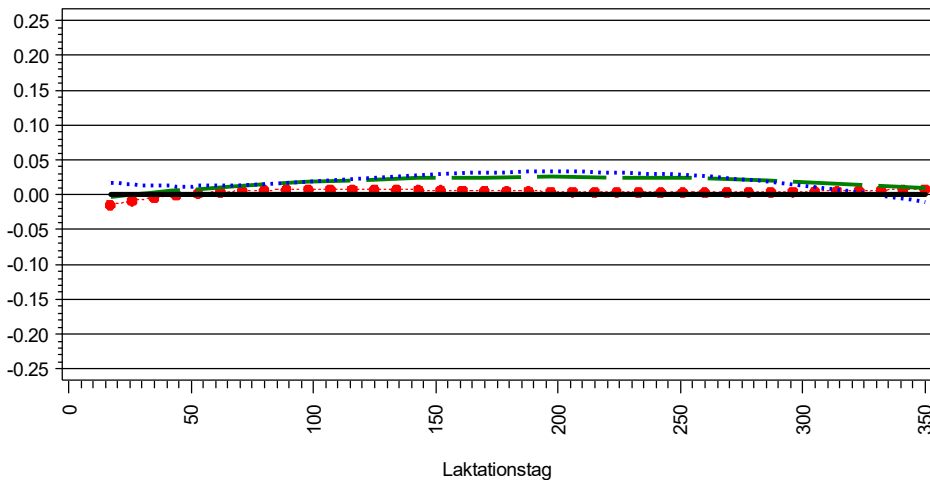
Zuchtwert Fettmenge (kg)



Zuchtwert Fettmenge	1.Lakt.	2.Lakt.	3.Lakt.
Tier	0	+2	+2
Vater	-17	-5	-4
Mutter	+7	+3	+3

Zuchtwert Eiweißmenge	1.Lakt.	2.Lakt.	3.Lakt.
Tier	+1	+6	+7
Vater	-21	-13	-9
Mutter	+12	+12	+13

Zuchtwert Eiweißmenge (kg)



Stand der Information	1.Lakt.	2.Lakt.	3.Lakt.
Töchter	2522	1906	1363
Ø-PM	9	9	8

Töchter in Laktationsabschnitten	1.Lakt.	2.Lakt.	3.Lakt.
8-50	2449	1878	1355
51-100	2382	1852	1326
101-150	2326	1799	1274
151-200	2279	1744	1227
201-250	2239	1689	1155
251-300	2136	1562	1088
301-350	1445	998	834

