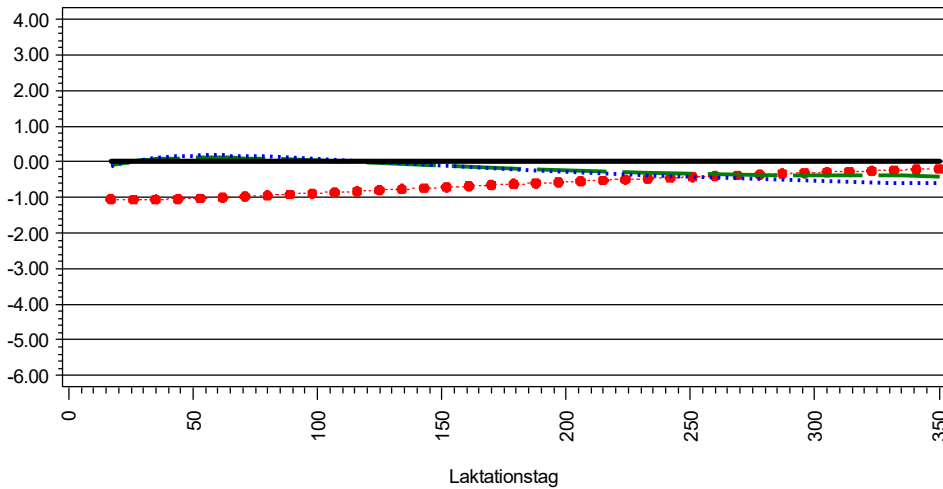


Übersicht Zuchtwertkurven Milchmerkmale

Lebensnummer	Name	Geburtsdatum	GZW	Sich GZW	MW	Sich MW	FW	Sich FW	Fit	Sich Fit	ZWM	ZWF	F %	ZWE	E %
276000947384584	PIANIST	28.05.2012	113	95%	102	98%	101	88%	112	93%	-124	-3.3	+0.02	+5.9	+0.14

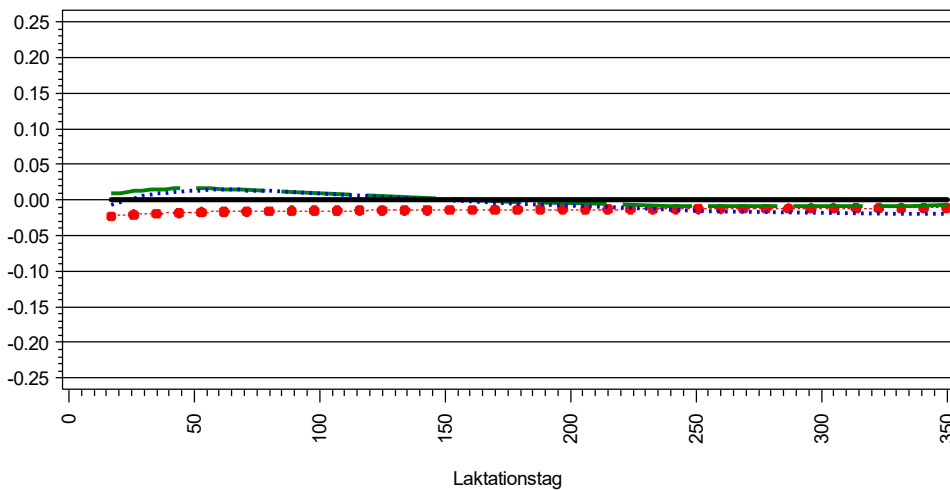
Zuchtwert Milchmenge (kg)



Zuchtwert Persistenz	Pers	Sich Pers
Tier	94	97%
Vater	103	99%
Mutter	95	81%

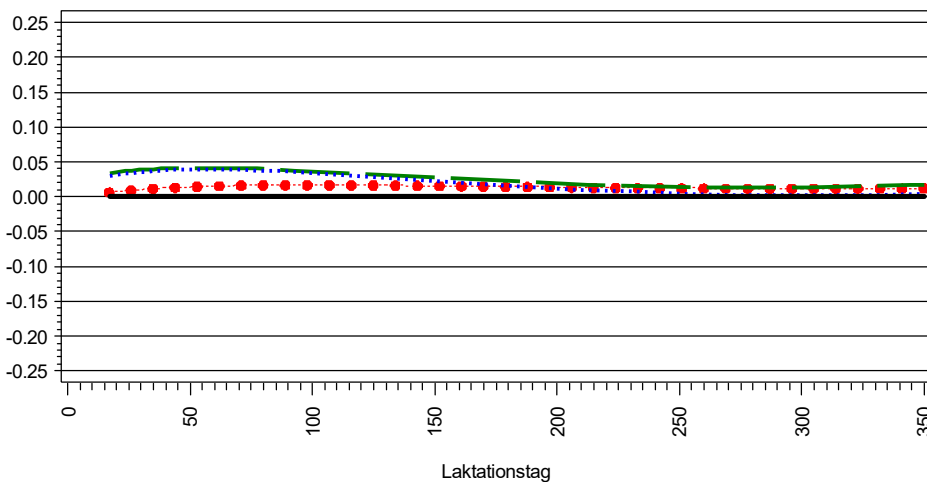
Zuchtwert Milchmenge	1.Lakt.	2.Lakt.	3.Lakt.
Tier	-209	-43	-54
Vater	-85	-138	-126
Mutter	-112	-13	-37

Zuchtwert Fettmenge (kg)



Zuchtwert Fettmenge	1.Lakt.	2.Lakt.	3.Lakt.
Tier	-4	0	-1
Vater	+4	+1	+2
Mutter	-11	-8	-9

Zuchtwert Eiweißmenge (kg)



Zuchtwert Eiweißmenge	1.Lakt.	2.Lakt.	3.Lakt.
Tier	+4	+8	+6
Vater	+9	+9	+9
Mutter	-3	0	-3

Stand der Information	1.Lakt.	2.Lakt.	3.Lakt.
Töchter	221	164	119
Ø-PM	8	9	9

Töchter in Laktationsabschnitten	1.Lakt.	2.Lakt.	3.Lakt.
8-50	215	159	118
51-100	208	160	115
101-150	199	156	112
151-200	194	153	110
201-250	190	150	103
251-300	184	143	101
301-350	119	86	65

