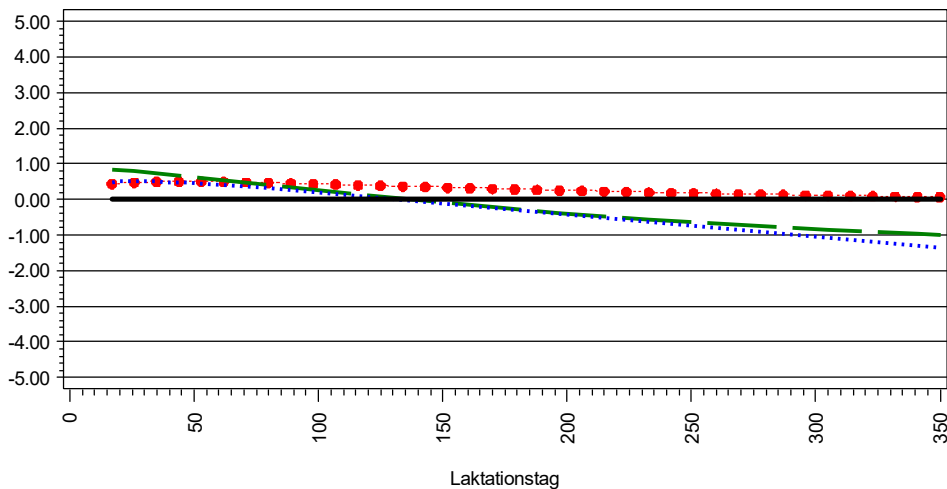


Übersicht Zuchtwertkurven Milchmerkmale

Lebensnummer	Name	Geburtsdatum	GZW	Sich GZW	MW	Sich MW	FW	Sich FW	Fit	Sich Fit	ZWM	ZWF	F %	ZWE	E %
380021002045985	ARROW	22.07.2014	100	96%	105	99%	104	84%	91	94%	-41	+1.9	+0.05	+10.2	+0.15

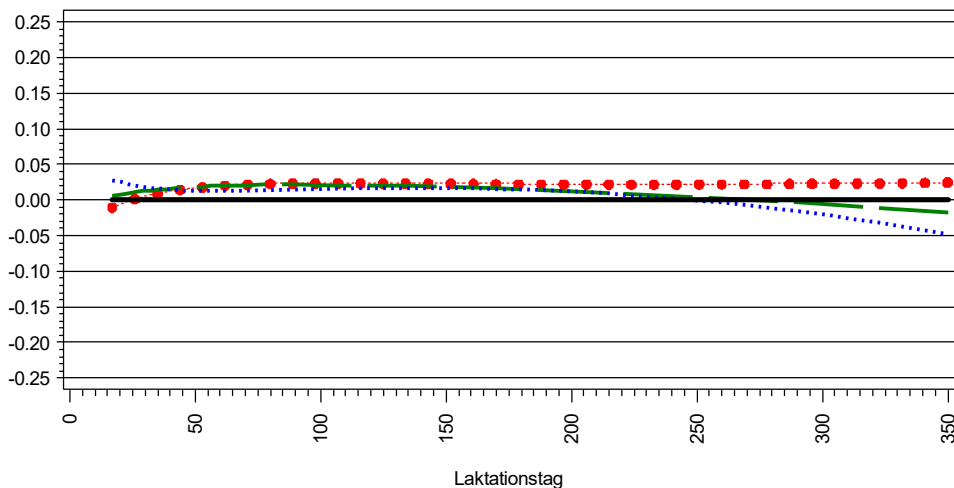
Zuchtwert Milchmenge (kg)



Zuchtwert Persistenz	Pers	Sich Pers
Tier	94	98%
Vater	108	99%
Mutter	87	54%

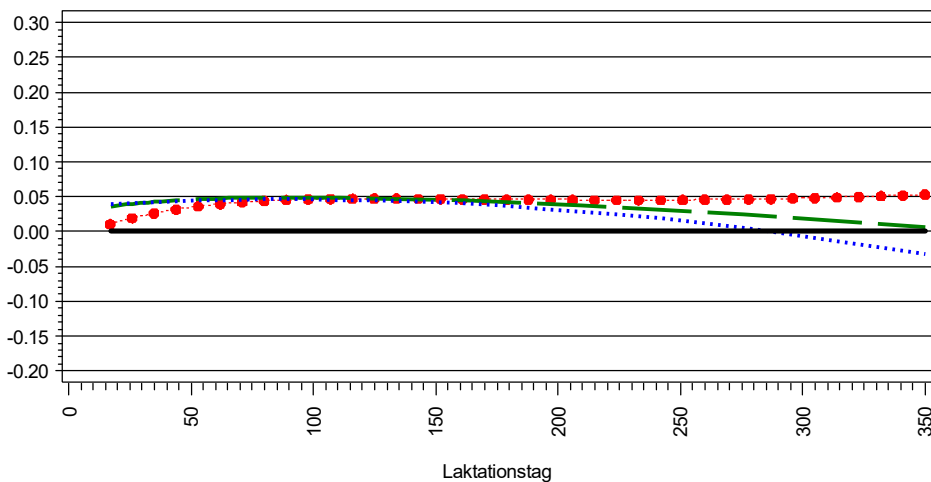
Zuchtwert Milchmenge	1.Lakt.	2.Lakt.	3.Lakt.
Tier	+97	-30	-67
Vater	+334	+348	+367
Mutter	-92	-286	-336

Zuchtwert Fettmenge (kg)



Zuchtwert Fettmenge	1.Lakt.	2.Lakt.	3.Lakt.
Tier	+6	+4	+3
Vater	+8	+10	+11
Mutter	-6	-12	-14

Zuchtwert Eiweißmenge (kg)



Zuchtwert Eiweißmenge	1.Lakt.	2.Lakt.	3.Lakt.
Tier	+13	+12	+10
Vater	+13	+15	+15
Mutter	-2	-7	-10

Stand der Information	1.Lakt.	2.Lakt.	3.Lakt.
Töchter	394	217	64
Ø-PM	7	7	5

Töchter in Laktationsabschnitten	1.Lakt.	2.Lakt.	3.Lakt.
8-50	368	209	61
51-100	348	191	53
101-150	317	171	38
151-200	284	140	30
201-250	278	127	23
251-300	266	113	14
301-350	183	76	4

