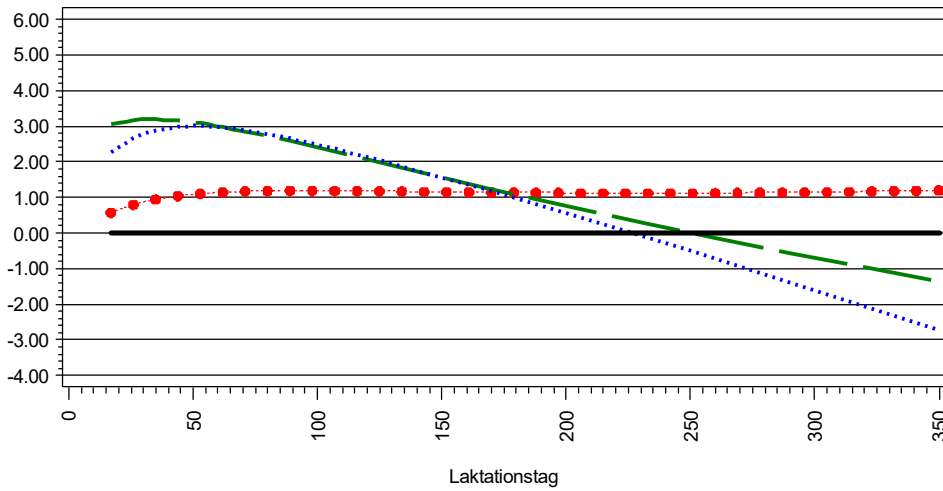


# Übersicht Zuchtwertkurven Milchmerkmale

Lebensnummer	Name	Geburtsdatum	GZW	Sich GZW	MW	Sich MW	FW	Sich FW	Fit	Sich Fit	ZWM	ZWF	F %	ZWE	E %
756120082568808	BLOOMING	06.01.2010	97	98%	108	99%	96	95%	85	98%	+351	-3.4	-0.22	+19.6	+0.09

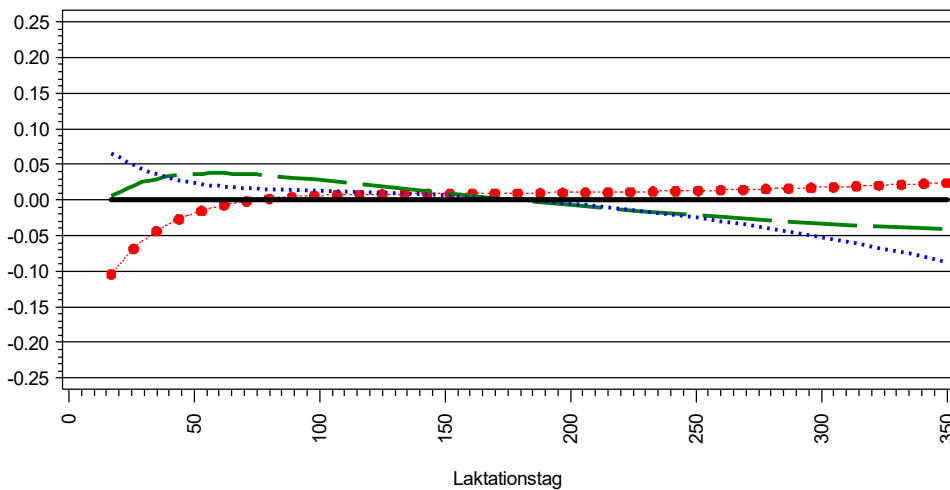
Zuchtwert Milchmenge (kg)



Zuchtwert Persistenz	Pers	Sich Pers
Tier	84	99%
Vater	73	98%
Mutter	92	75%

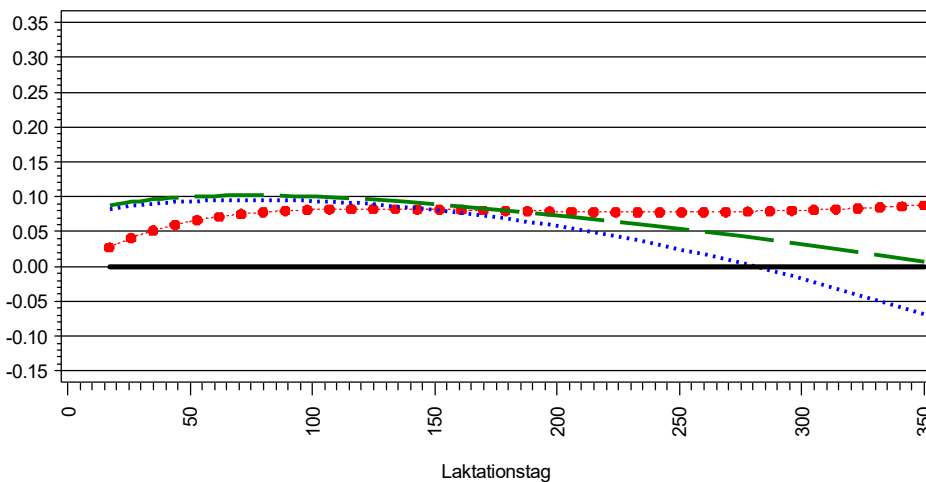
Zuchtwert Milchmenge	1.Lakt.	2.Lakt.	3.Lakt.
Tier	+335	+417	+332
Vater	-57	+36	-80
Mutter	-252	-365	-422

Zuchtwert Fettmenge (kg)



Zuchtwert Fettmenge	1.Lakt.	2.Lakt.	3.Lakt.
Tier	-1	+1	0
Vater	-1	+3	0
Mutter	-17	-20	-20

Zuchtwert Eiweißmenge (kg)



Zuchtwert Eiweißmenge	1.Lakt.	2.Lakt.	3.Lakt.
Tier	+23	+24	+18
Vater	+9	+10	+5
Mutter	-8	-13	-14

Stand der Information	1.Lakt.	2.Lakt.	3.Lakt.
Töchter	2951	1769	810
Ø-PM	8	7	7

Töchter in Laktationsabschnitten	1.Lakt.	2.Lakt.	3.Lakt.
8-50	2794	1696	787
51-100	2685	1622	744
101-150	2527	1526	663
151-200	2416	1387	571
201-250	2289	1244	482
251-300	2098	1063	383
301-350	1360	670	249

