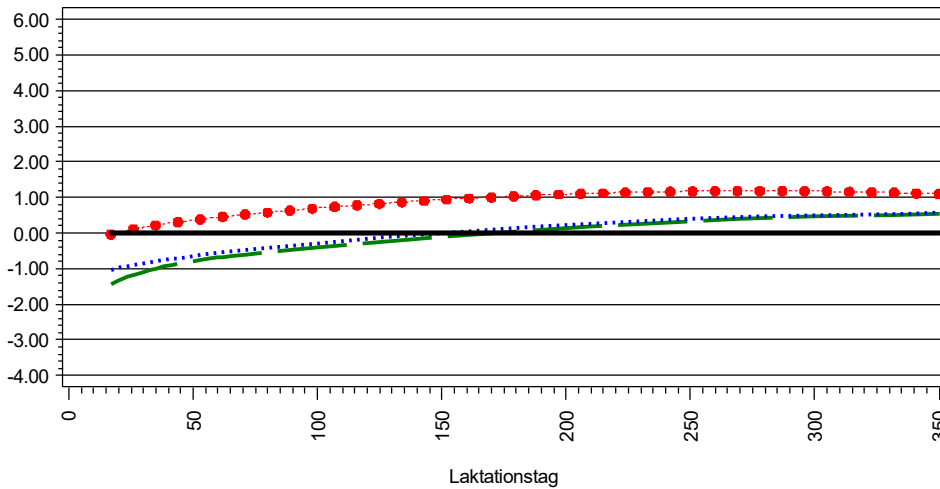


# Übersicht Zuchtwertkurven Milchmerkmale

Lebensnummer	Name	Geburtsdatum	GZW	Sich GZW	MW	Sich MW	FW	Sich FW	Fit	Sich Fit	ZWM	ZWF	F %	ZWE	E %
040000117339119	JANDA	11.10.2011	115	99%	102	99%	100	99%	117	99%	+73	+2.7	0.00	+3.0	+0.01

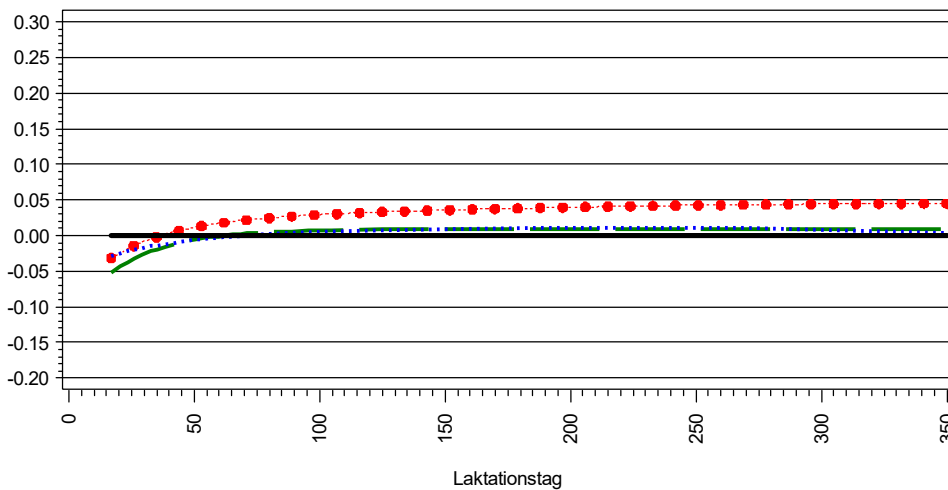
Zuchtwert Milchmenge (kg)



Zuchtwert Persistenz	Pers	Sich Pers
Tier	106	99%
Vater	105	99%
Mutter	98	68%

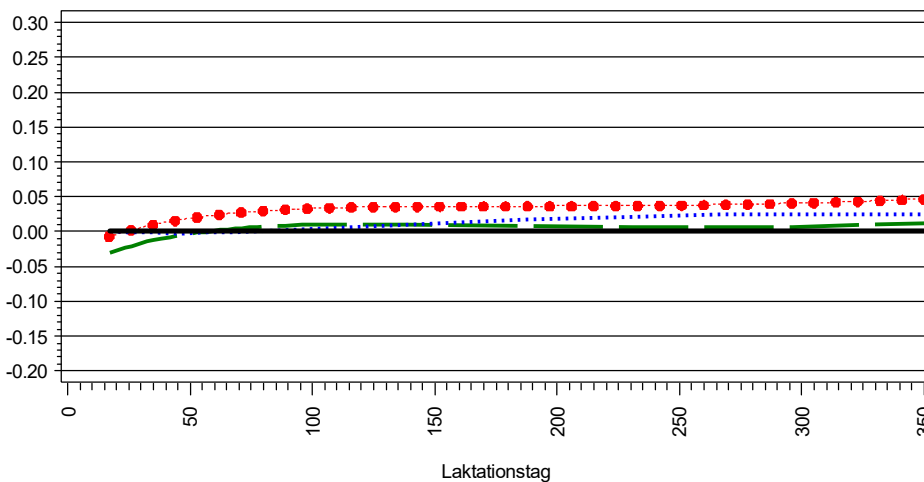
Zuchtwert Milchmenge	1.Lakt.	2.Lakt.	3.Lakt.
Tier	+255	-52	-18
Vater	+22	-185	-203
Mutter	+57	-172	-130

Zuchtwert Fettmenge (kg)



Zuchtwert Fettmenge	1.Lakt.	2.Lakt.	3.Lakt.
Tier	+9	+1	+1
Vater	0	-7	-6
Mutter	0	-3	-4

Zuchtwert Eiweißmenge (kg)



Zuchtwert Eiweißmenge	1.Lakt.	2.Lakt.	3.Lakt.
Tier	+9	+1	+4
Vater	+2	-2	-4
Mutter	+5	0	+2

Stand der Information	1.Lakt.	2.Lakt.	3.Lakt.
Töchter	9296	5864	1705
Ø-PM	7	6	5

Töchter in Laktationsabschnitten	1.Lakt.	2.Lakt.	3.Lakt.
8-50	8747	5663	1665
51-100	8600	5402	1416
101-150	8296	4890	1131
151-200	7946	4306	890
201-250	7588	3654	672
251-300	6694	2776	516
301-350	3191	1023	298

