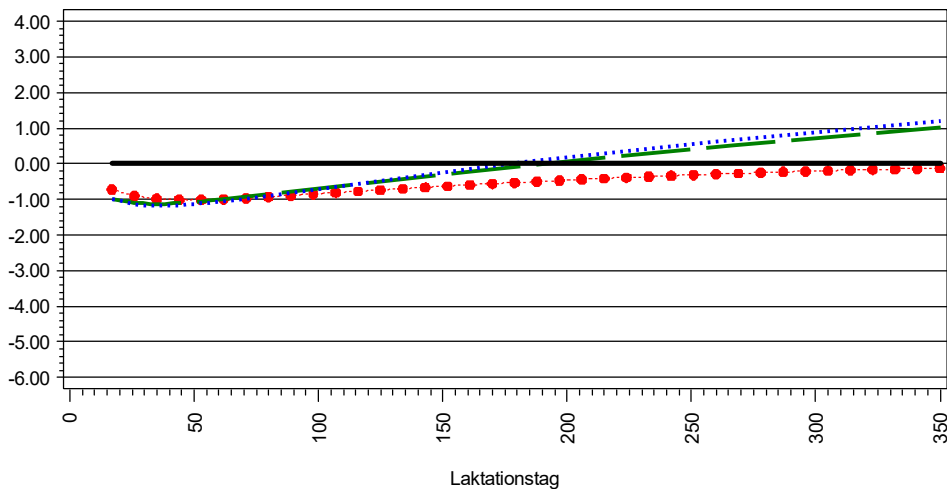


## Übersicht Zuchtwertkurven Milchmerkmale

Lebensnummer	Name	Geburtsdatum	GZW	Sich GZW	MW	Sich MW	FW	Sich FW	Fit	Sich Fit	ZWM	ZWF	F %	ZWE	E %
040000208447922	WOLF	02.09.2014	115	90%	102	96%	119	90%	108	90%	-94	-0.5	+0.04	+5.8	+0.12

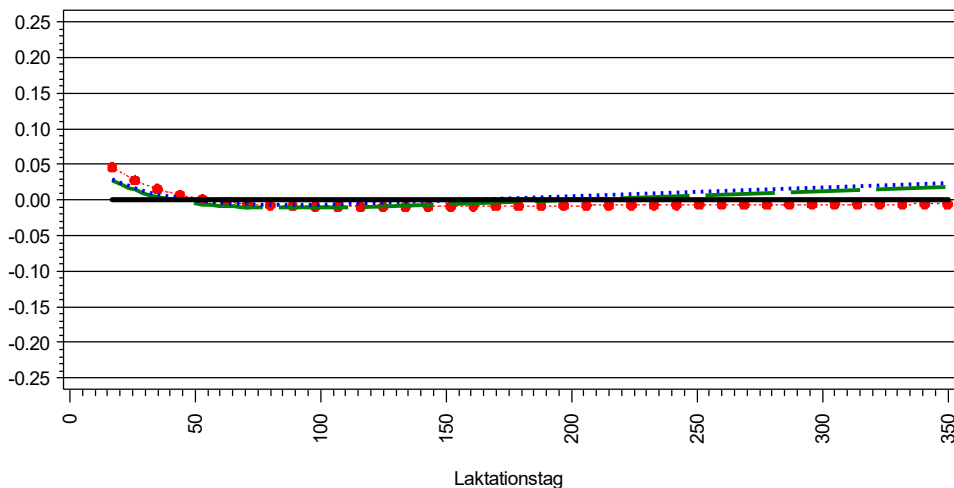
Zuchtwert Milchmenge (kg)



Zuchtwert Persistenz	Pers	Sich Pers
Tier	105	94%
Vater	110	99%
Mutter	97	80%

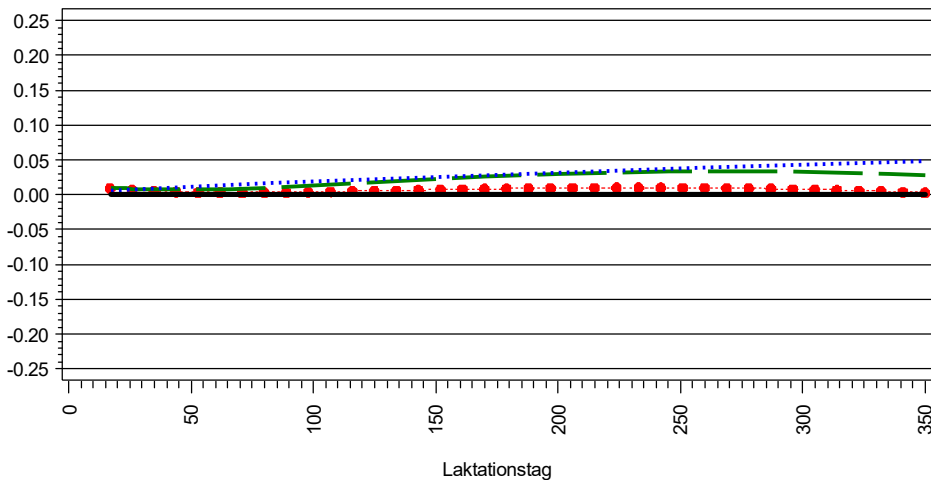
Zuchtwert Milchmenge	1.Lakt.	2.Lakt.	3.Lakt.
Tier	-180	-69	-51
Vater	+427	+529	+584
Mutter	+28	+128	+140

Zuchtwert Fettmenge (kg)



Zuchtwert Fettmenge	1.Lakt.	2.Lakt.	3.Lakt.
Tier	-1	0	+2
Vater	+10	+14	+15
Mutter	+11	+15	+17

Zuchtwert Eiweißmenge (kg)



Zuchtwert Eiweißmenge	1.Lakt.	2.Lakt.	3.Lakt.
Tier	+2	+7	+8
Vater	+19	+26	+28
Mutter	+6	+9	+10

Stand der Information	1.Lakt.	2.Lakt.	3.Lakt.
Töchter	108	73	6
Ø-PM	6	4	4

Töchter in Laktationsabschnitten	1.Lakt.	2.Lakt.	3.Lakt.
8-50	95	70	6
51-100	89	62	6
101-150	85	51	4
151-200	83	45	2
201-250	85	25	1
251-300	75	8	0
301-350	39	2	0

