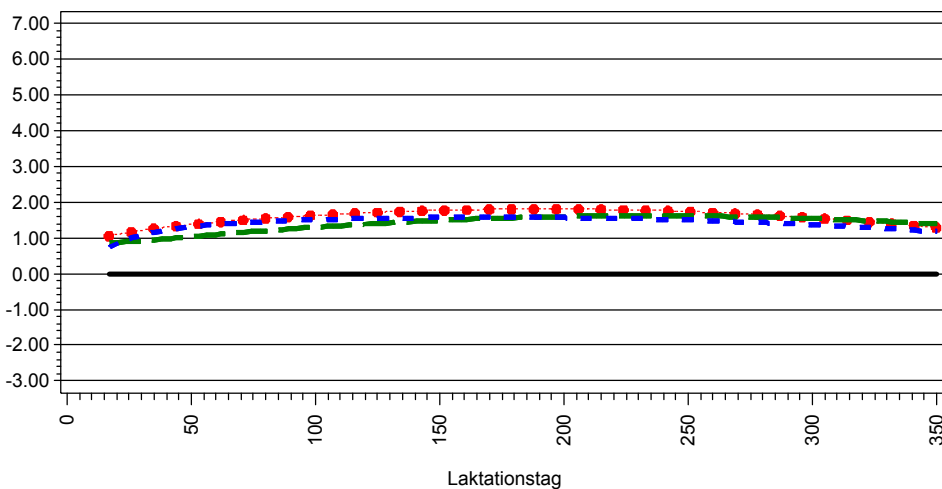


## Übersicht Zuchtwertkurven Milchmerkmale

Lebensnummer	Name	Geburtsdatum	GZW	Sich GZW	MW	Sich MW	FW	Sich FW	Fit	Sich Fit	ZWM	ZWF	F %	ZWE	E %
040000280583219	WARSCHAU	08.01.2012	107	93%	97	97%	107	98%	108	92%	+427	-9.5	-0.34	-0.6	-0.20

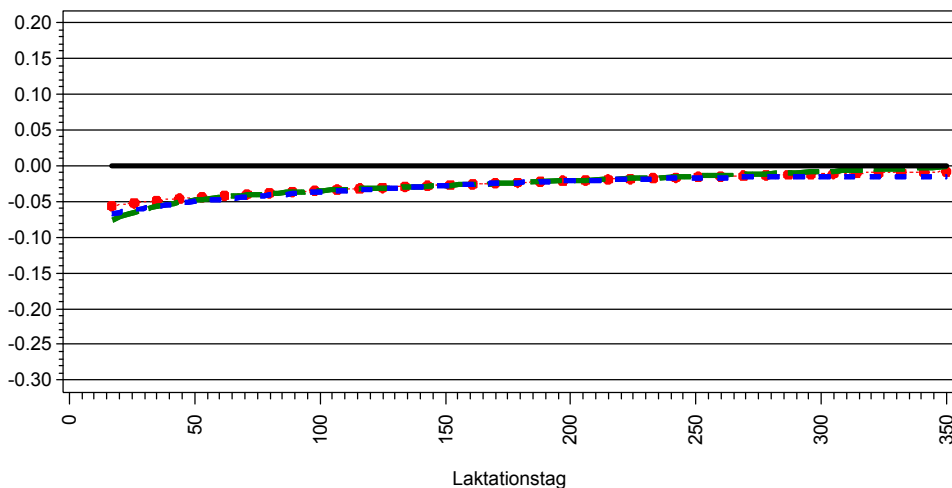
Zuchtwert Milchmenge (kg)



Zuchtwert Persistenz	Pers	Sich Pers
Tier	106	98%
Vater	101	99%
Mutter	104	82%

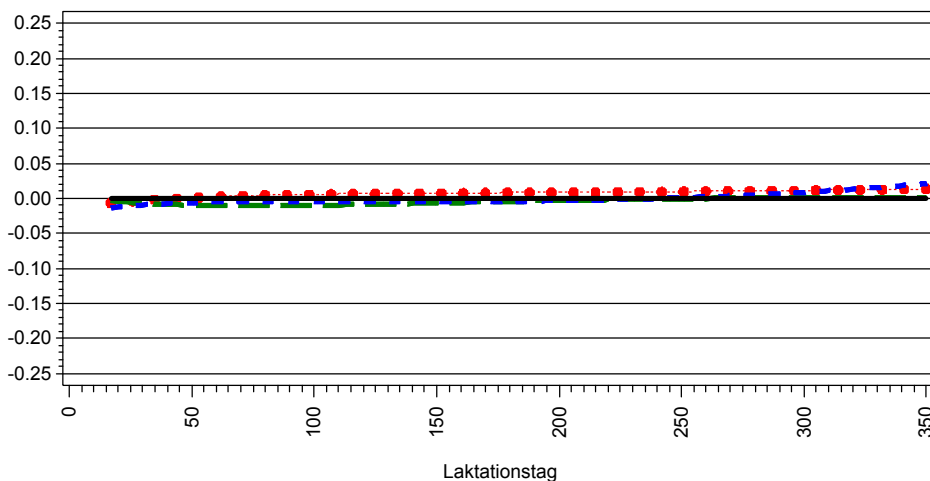
Zuchtwert Milchmenge	1.Lakt.	2.Lakt.	3.Lakt.
Tier	+492	+424	+434
Vater	+345	+133	+198
Mutter	+198	+377	+429

Zuchtwert Fettmenge (kg)



Zuchtwert Fettmenge	1.Lakt.	2.Lakt.	3.Lakt.
Tier	-9	-9	-10
Vater	-14	-19	-19
Mutter	+6	+11	+14

Zuchtwert Eiweißmenge (kg)



Zuchtwert Eiweißmenge	1.Lakt.	2.Lakt.	3.Lakt.
Tier	+2	-2	-1
Vater	+14	+11	+13
Mutter	0	+2	+4

Stand der Information	1.Lakt.	2.Lakt.	3.Lakt.
Töchter	265	219	133
Ø-PM	8	8	6

Töchter in Laktationsabschnitten	1.Lakt.	2.Lakt.	3.Lakt.
8-50	260	215	131
51-100	262	213	124
101-150	257	209	105
151-200	254	204	88
201-250	248	201	67
251-300	221	188	48
301-350	126	116	21

