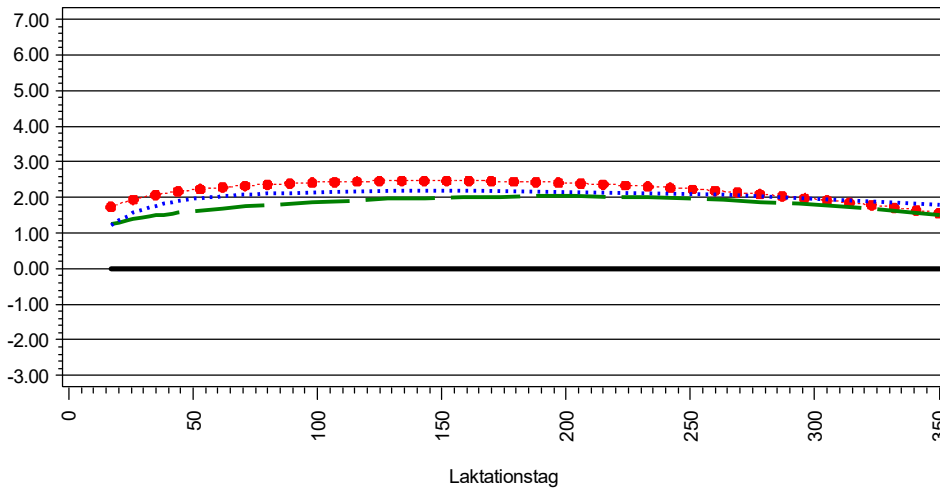


Übersicht Zuchtwertkurven Milchmerkmale

Lebensnummer	Name	Geburtsdatum	GZW	Sich GZW	MW	Sich MW	FW	Sich FW	Fit	Sich Fit	ZWM	ZWF	F %	ZWE	E %
040000581661838	MENSUR Pp*	16.01.2017	124	90%	118	96%	104	97%	109	89%	+631	+23.2	-0.04	+27.1	+0.05

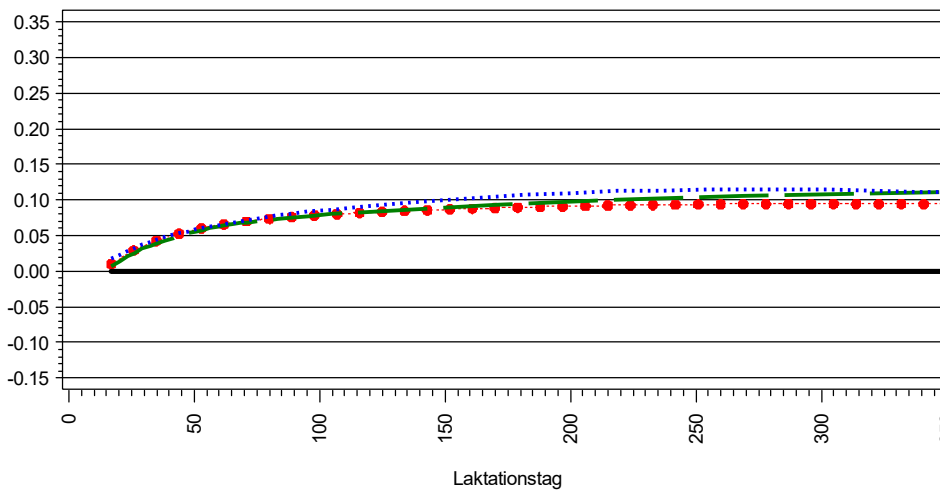
Zuchtwert Milchmenge (kg)



Zuchtwert Persistenz	Pers	Sich Pers
Tier	105	95%
Vater	103	99%
Mutter	106	67%

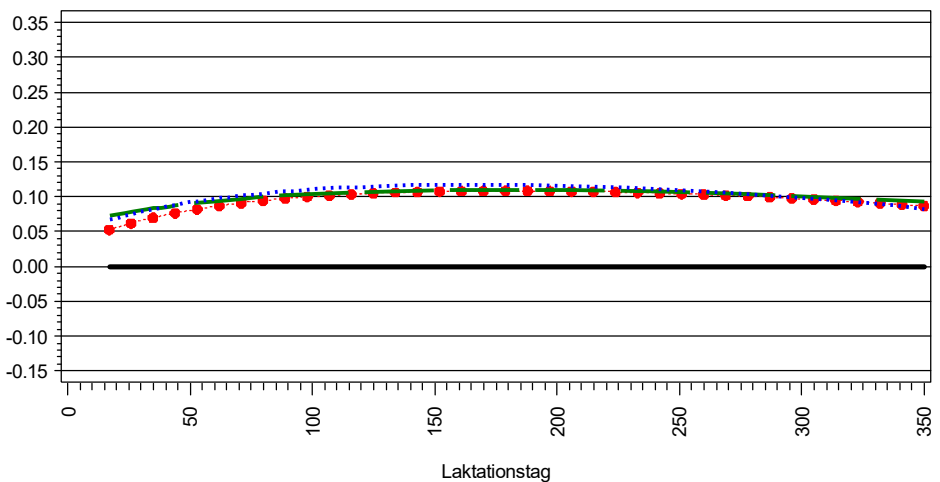
Zuchtwert Milchmenge	1.Lakt.	2.Lakt.	3.Lakt.
Tier	+690	+561	+618
Vater	+833	+753	+797
Mutter	+103	-19	+19

Zuchtwert Fettmenge (kg)



Zuchtwert Fettmenge	1.Lakt.	2.Lakt.	3.Lakt.
Tier	+24	+25	+28
Vater	+32	+29	+34
Mutter	-1	-2	-1

Zuchtwert Eiweißmenge (kg)



Zuchtwert Eiweißmenge	1.Lakt.	2.Lakt.	3.Lakt.
Tier	+30	+31	+32
Vater	+22	+21	+21
Mutter	+7	+8	+10

Stand der Information	1.Lakt.	2.Lakt.	3.Lakt.
Töchter	145	2	0
Ø-PM	4	1	0

Töchter in Laktationsabschnitten	1.Lakt.	2.Lakt.	3.Lakt.
8-50	144	2	0
51-100	127	0	0
101-150	108	0	0
151-200	73	0	0
201-250	48	0	0
251-300	30	0	0
301-350	4	0	0

