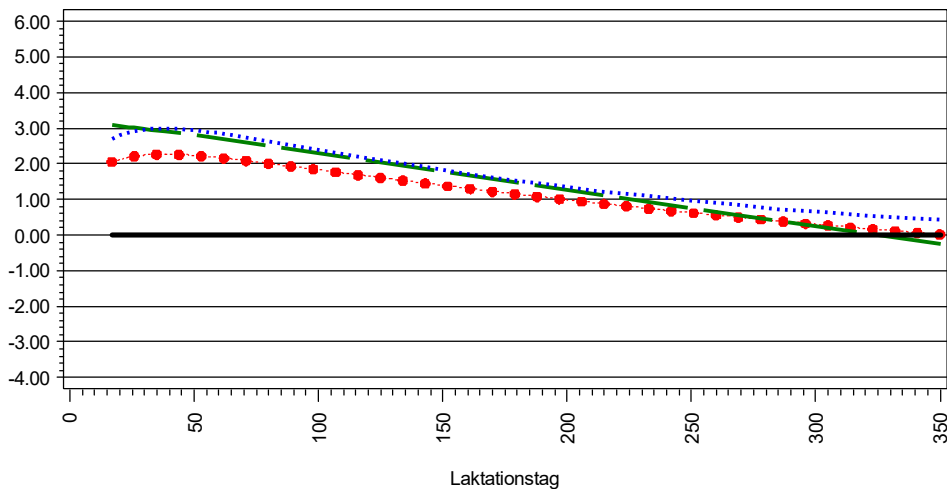


Übersicht Zuchtwertkurven Milchmerkmale

Lebensnummer	Name	Geburtsdatum	GZW	Sich GZW	MW	Sich MW	FW	Sich FW	Fit	Sich Fit	ZWM	ZWF	F %	ZWE	E %
040000970594229	VERTIKAL	01.09.2016	109	89%	110	96%	88	96%	106	88%	+638	+19.5	-0.08	+10.0	-0.15

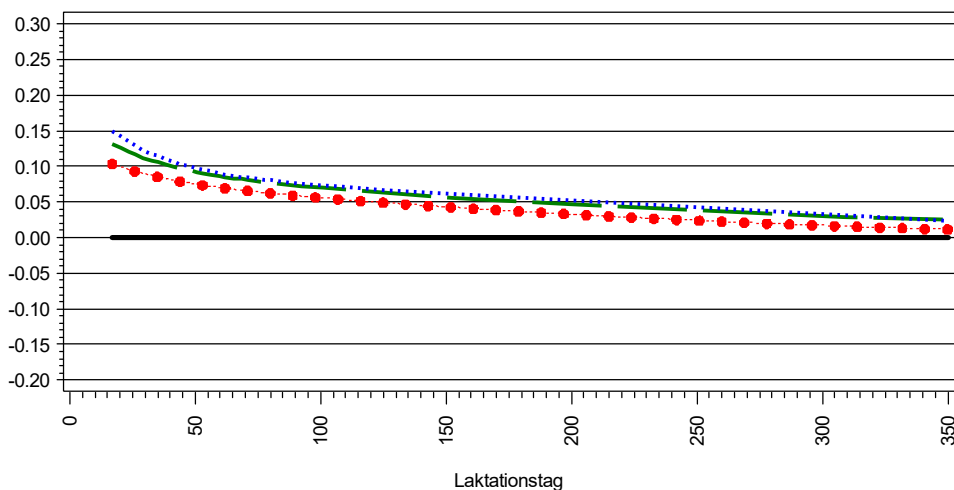
Zuchtwert Milchmenge (kg)



Zuchtwert Persistenz	Pers	Sich Pers
Tier	89	95%
Vater	105	99%
Mutter	88	69%

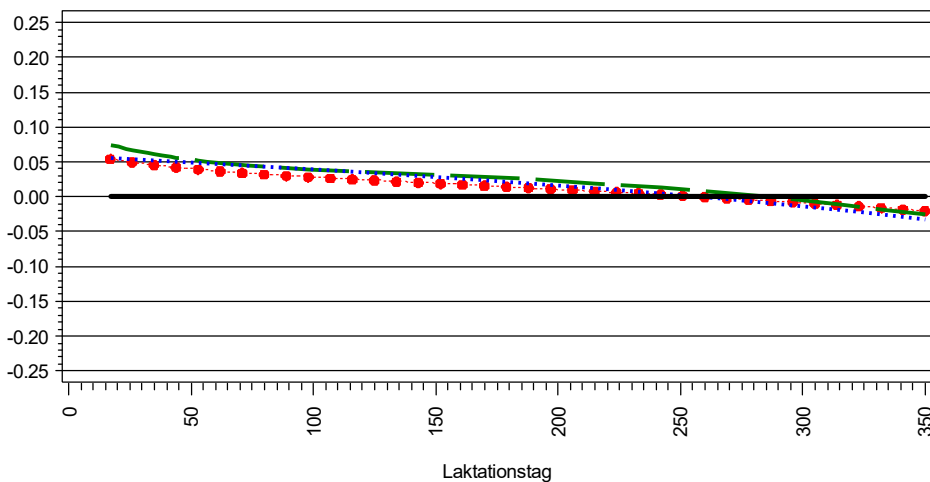
Zuchtwert Milchmenge	1.Lakt.	2.Lakt.	3.Lakt.
Tier	+400	+505	+544
Vater	-20	+232	+234
Mutter	+509	+608	+659

Zuchtwert Fettmenge (kg)



Zuchtwert Fettmenge	1.Lakt.	2.Lakt.	3.Lakt.
Tier	+14	+19	+20
Vater	-1	+4	+6
Mutter	+18	+25	+27

Zuchtwert Eiweißmenge (kg)



Zuchtwert Eiweißmenge	1.Lakt.	2.Lakt.	3.Lakt.
Tier	+6	+9	+7
Vater	0	+7	+5
Mutter	+10	+13	+12

Stand der Information	1.Lakt.	2.Lakt.	3.Lakt.
Töchter	178	8	0
Ø-PM	4	2	0

Töchter in Laktationsabschnitten	1.Lakt.	2.Lakt.	3.Lakt.
8-50	172	8	0
51-100	154	4	0
101-150	118	1	0
151-200	87	0	0
201-250	63	0	0
251-300	36	0	0
301-350	9	0	0

