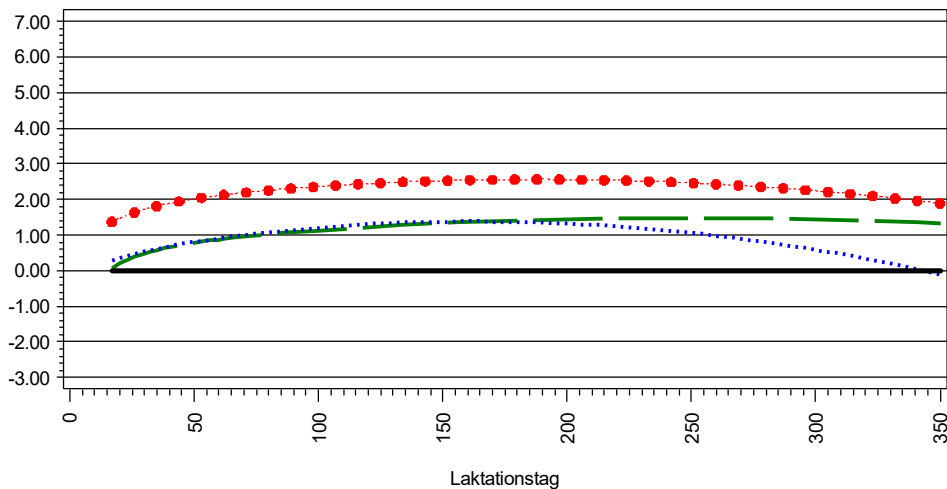


Übersicht Zuchtwertkurven Milchmerkmale

Lebensnummer	Name	Geburtsdatum	GZW	Sich GZW	MW	Sich MW	FW	Sich FW	Fit	Sich Fit	ZWM	ZWF	F %	ZWE	E %
276000815097742	WILWART	26.07.2012	105	96%	106	99%	113	96%	92	96%	+458	-2.1	-0.25	+18.0	+0.02

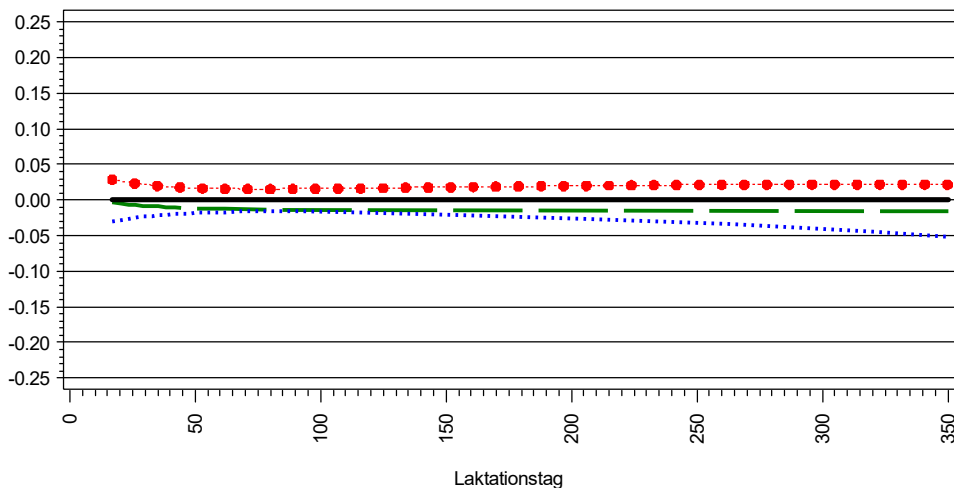
Zuchtwert Milchmenge (kg)



Zuchtwert Persistenz	Pers	Sich Pers
Tier	100	99%
Vater	106	99%
Mutter	97	73%

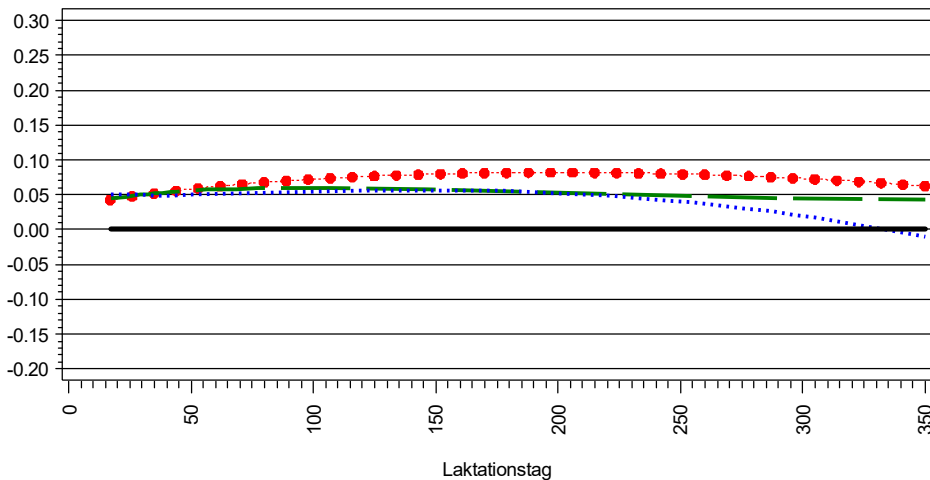
Zuchtwert Milchmenge	1.Lakt.	2.Lakt.	3.Lakt.
Tier	+703	+361	+314
Vater	+652	+456	+619
Mutter	+562	+637	+642

Zuchtwert Fettmenge (kg)



Zuchtwert Fettmenge	1.Lakt.	2.Lakt.	3.Lakt.
Tier	+6	-4	-8
Vater	+15	+12	+16
Mutter	+3	+2	0

Zuchtwert Eiweißmenge (kg)



Zuchtwert Eiweißmenge	1.Lakt.	2.Lakt.	3.Lakt.
Tier	+22	+16	+14
Vater	+24	+25	+29
Mutter	+13	+14	+13

Stand der Information	1.Lakt.	2.Lakt.	3.Lakt.
Töchter	613	460	345
Ø-PM	9	9	9

Töchter in Laktationsabschnitten	1.Lakt.	2.Lakt.	3.Lakt.
8-50	581	446	343
51-100	588	444	334
101-150	574	431	320
151-200	557	421	310
201-250	539	403	297
251-300	509	368	282
301-350	322	225	211

