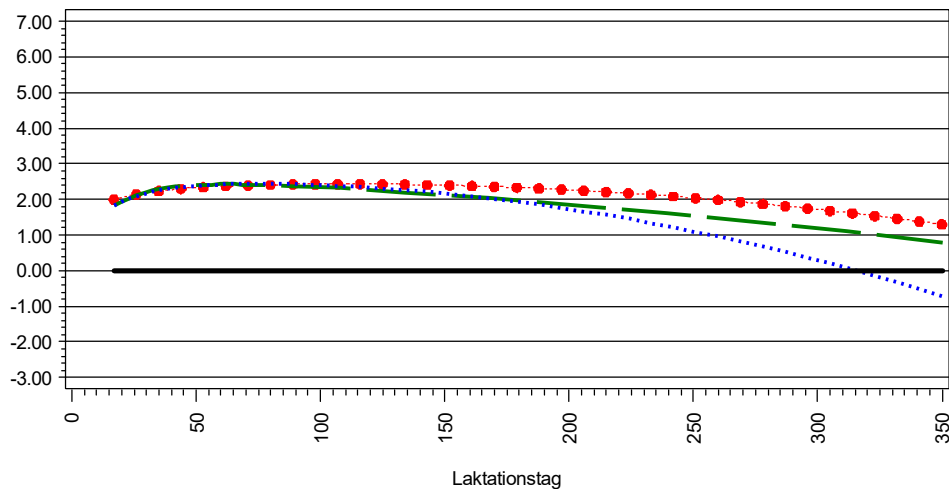


Übersicht Zuchtwertkurven Milchmerkmale

Lebensnummer	Name	Geburtsdatum	GZW	Sich GZW	MW	Sich MW	FW	Sich FW	Fit	Sich Fit	ZWM	ZWF	F %	ZWE	E %
276000816320104	WHATEVER	03.08.2015	128	89%	115	97%	126	90%	106	86%	+615	+17.9	-0.09	+24.9	+0.04

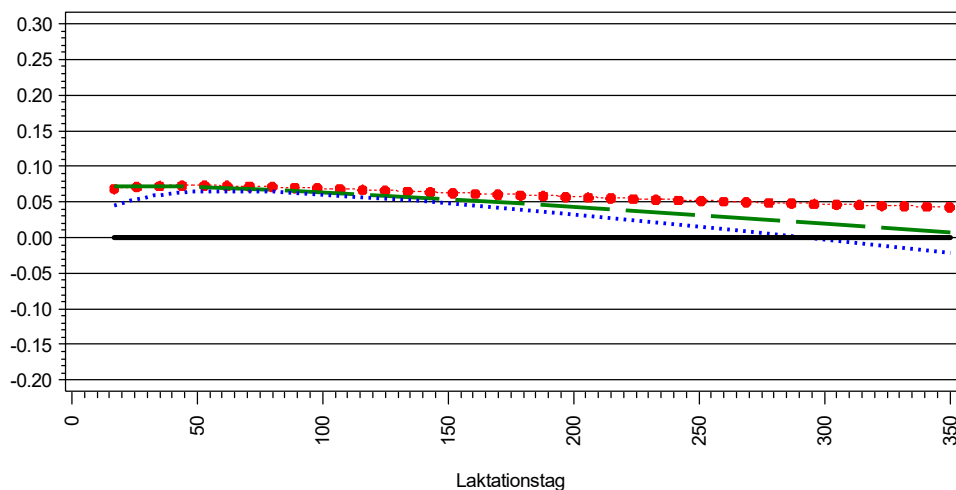
Zuchtwert Milchmenge (kg)



Zuchtwert Persistenz	Pers	Sich Pers
Tier	93	97%
Vater	112	99%
Mutter	72	68%

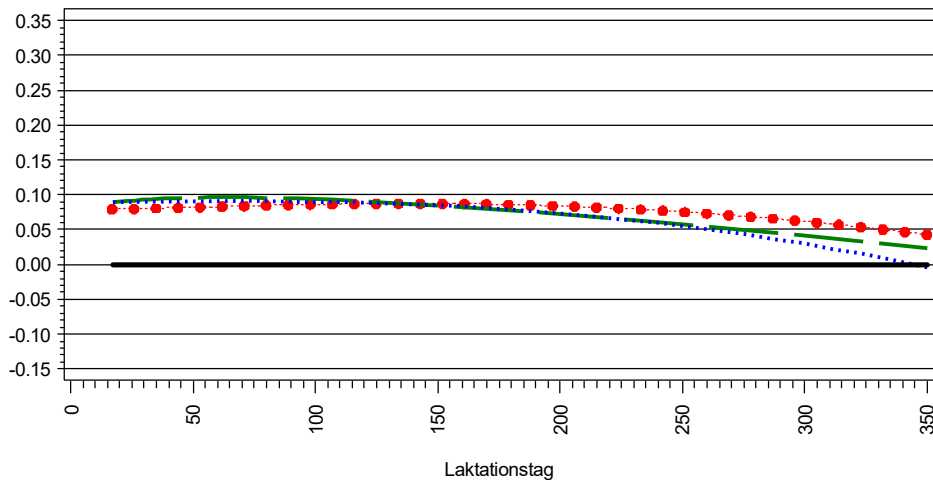
Zuchtwert Milchmenge	1.Lakt.	2.Lakt.	3.Lakt.
Tier	+673	+588	+531
Vater	+397	+499	+563
Mutter	+774	+434	+273

Zuchtwert Fettmenge (kg)



Zuchtwert Fettmenge	1.Lakt.	2.Lakt.	3.Lakt.
Tier	+19	+15	+12
Vater	+9	+12	+12
Mutter	+16	+4	-3

Zuchtwert Eiweißmenge (kg)



Zuchtwert Eiweißmenge	1.Lakt.	2.Lakt.	3.Lakt.
Tier	+25	+23	+22
Vater	+18	+24	+27
Mutter	+15	+4	-1

Stand der Information	1.Lakt.	2.Lakt.	3.Lakt.
Töchter	428	3	0
Ø-PM	4	1	0

Töchter in Laktationsabschnitten	1.Lakt.	2.Lakt.	3.Lakt.
8-50	405	3	0
51-100	317	0	0
101-150	212	0	0
151-200	139	0	0
201-250	73	0	0
251-300	37	0	0
301-350	9	0	0

