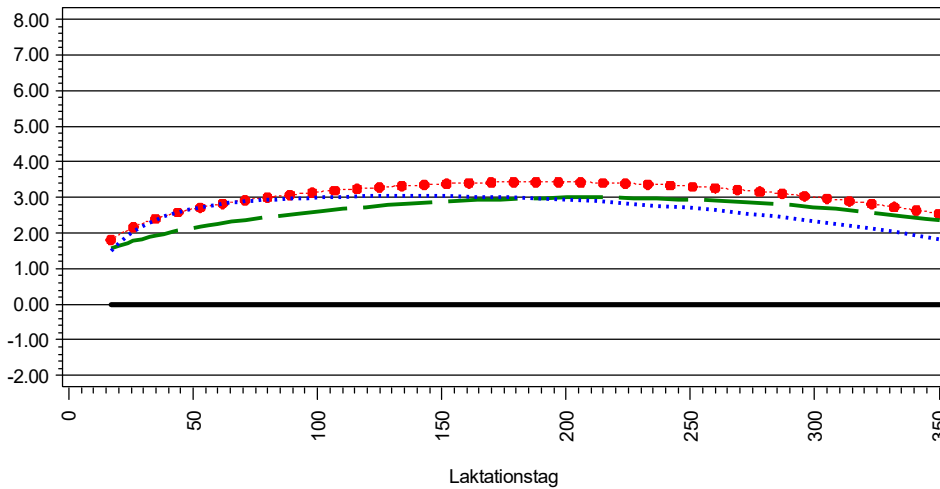


Übersicht Zuchtwertkurven Milchmerkmale

Lebensnummer	Name	Geburtsdatum	GZW	Sich GZW	MW	Sich MW	FW	Sich FW	Fit	Sich Fit	ZWM	ZWF	F %	ZWE	E %
276000816589529	HILFINGER	19.07.2016	128	96%	123	99%	114	98%	100	95%	+970	+33.3	-0.08	+34.0	0.00

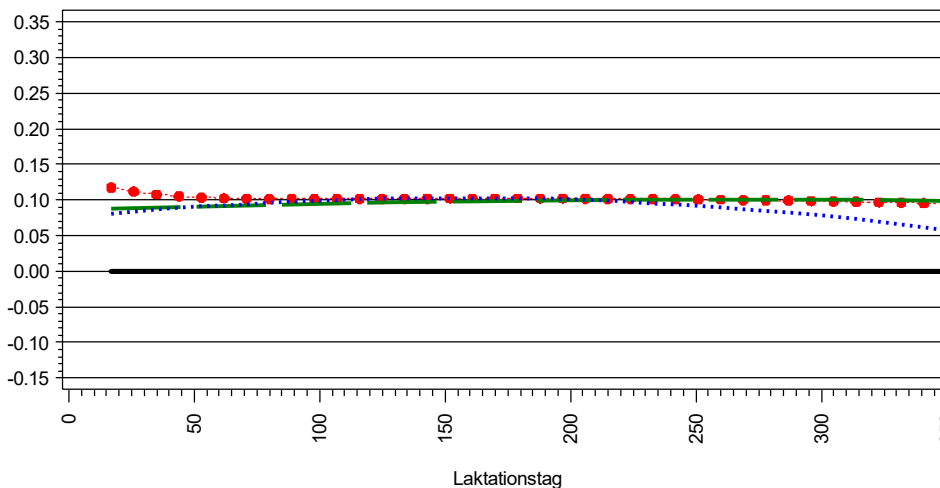
Zuchtwert Milchmenge (kg)



Zuchtwert Persistenz	Pers	Sich Pers
Tier	102	99%
Vater	101	99%
Mutter	107	73%

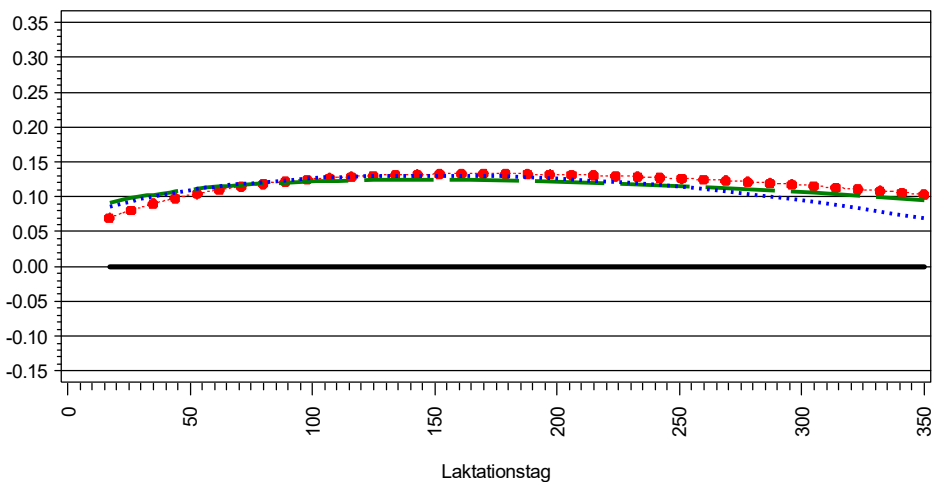
Zuchtwert Milchmenge	1.Lakt.	2.Lakt.	3.Lakt.
Tier	+939	+806	+826
Vater	+839	+750	+715
Mutter	+596	+563	+647

Zuchtwert Fettmenge (kg)



Zuchtwert Fettmenge	1.Lakt.	2.Lakt.	3.Lakt.
Tier	+31	+29	+29
Vater	+16	+6	+6
Mutter	+19	+23	+22

Zuchtwert Eiweißmenge (kg)



Zuchtwert Eiweißmenge	1.Lakt.	2.Lakt.	3.Lakt.
Tier	+36	+35	+35
Vater	+28	+24	+23
Mutter	+23	+26	+27

Stand der Information	1.Lakt.	2.Lakt.	3.Lakt.
Töchter	1426	94	0
Ø-PM	5	2	0

Töchter in Laktationsabschnitten	1.Lakt.	2.Lakt.	3.Lakt.
8-50	1380	93	0
51-100	1215	47	0
101-150	977	23	0
151-200	743	4	0
201-250	576	0	0
251-300	415	0	0
301-350	185	0	0

