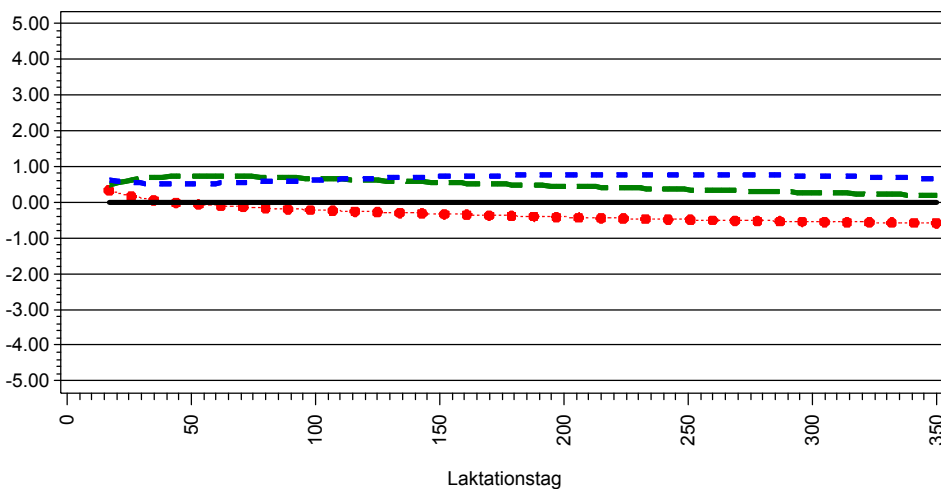


# Übersicht Zuchtwertkurven Milchmerkmale

Lebensnummer	Name	Geburtsdatum	GZW	Sich GZW	MW	Sich MW	FW	Sich FW	Fit	Sich Fit	ZWM	ZWF	F %	ZWE	E %
276000938822538	WILLO	20.12.2004	102	93%	97	97%	113	96%	99	92%	+55	-4.7	-0.09	-3.0	-0.07

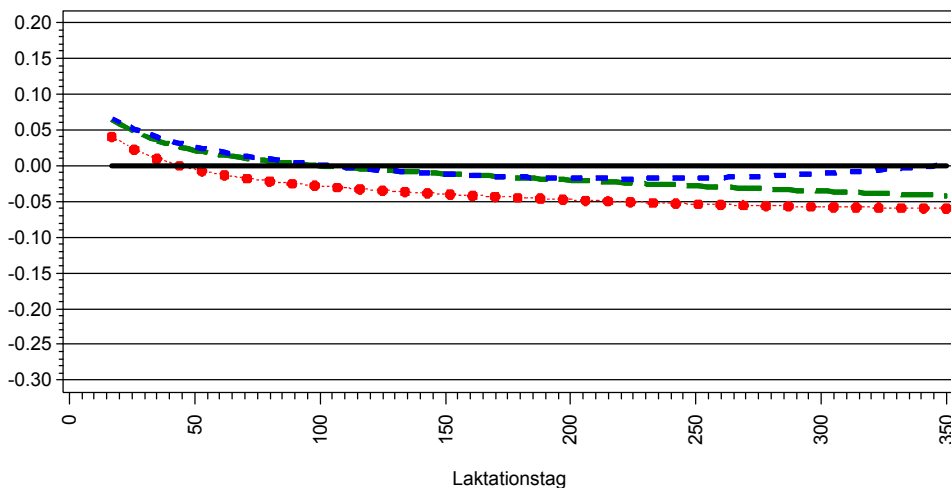
Zuchtwert Milchmenge (kg)



Zuchtwert Persistenz	Pers	Sich Pers
Tier	93	98%
Vater	92	99%
Mutter	94	68%

Zuchtwert Milchmenge	1.Lakt.	2.Lakt.	3.Lakt.
Tier	-87	+154	+208
Vater	+76	+120	+30
Mutter	-39	+145	+244

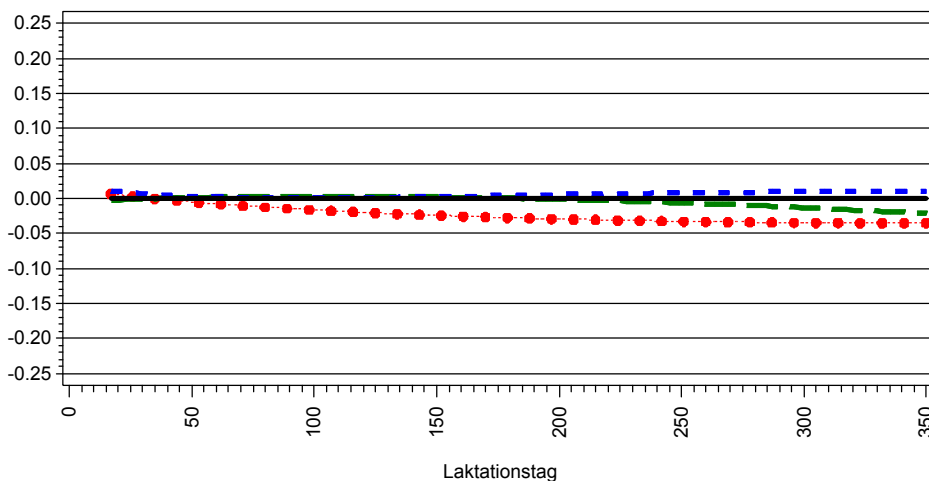
Zuchtwert Fettmenge (kg)



Zuchtwert Fettmenge	1.Lakt.	2.Lakt.	3.Lakt.
Tier	-10	-2	0
Vater	-1	-1	-3
Mutter	-15	-10	-8

Zuchtwert Eiweißmenge	1.Lakt.	2.Lakt.	3.Lakt.
Tier	-7	-1	+2
Vater	+5	+5	+3
Mutter	-15	-11	-7

Zuchtwert Eiweißmenge (kg)



Stand der Information	1.Lakt.	2.Lakt.	3.Lakt.
Töchter	249	191	146
Ø-PM	8	8	9

Töchter in Laktationsabschnitten	1.Lakt.	2.Lakt.	3.Lakt.
8-50	244	189	146
51-100	239	187	143
101-150	229	181	139
151-200	221	178	135
201-250	216	171	131
251-300	197	151	122
301-350	117	84	101

