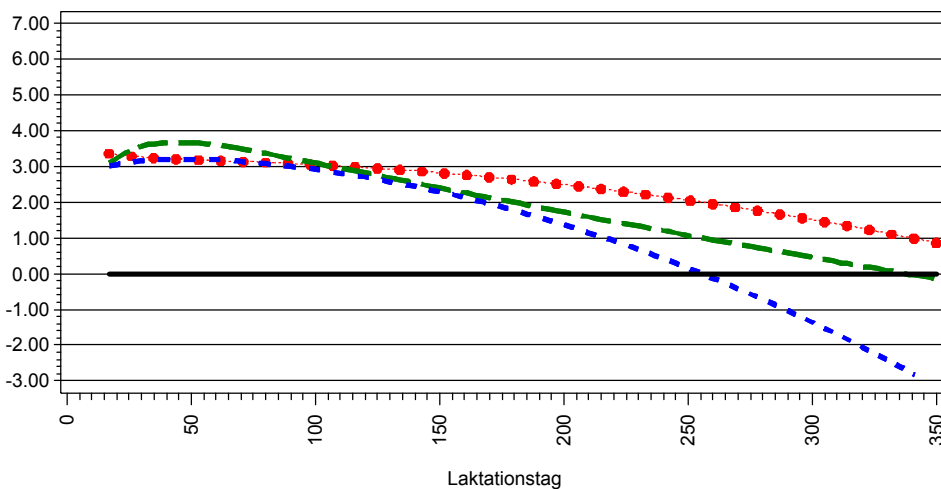


Übersicht Zuchtwertkurven Milchmerkmale

| Lebensnummer | Name | Geburtsdatum | GZW | Sich GZW | MW | Sich MW | FW | Sich FW | Fit | Sich Fit | ZWM | ZWF | F % | ZWE | E % |
|-----------------|--------|--------------|-----|----------|-----|---------|-----|---------|-----|----------|------|-------|-------|-------|-------|
| 276000939204367 | WIGGAL | 06.02.2005 | 108 | 99% | 112 | 99% | 112 | 99% | 90 | 99% | +658 | +13.7 | -0.17 | +20.0 | -0.04 |

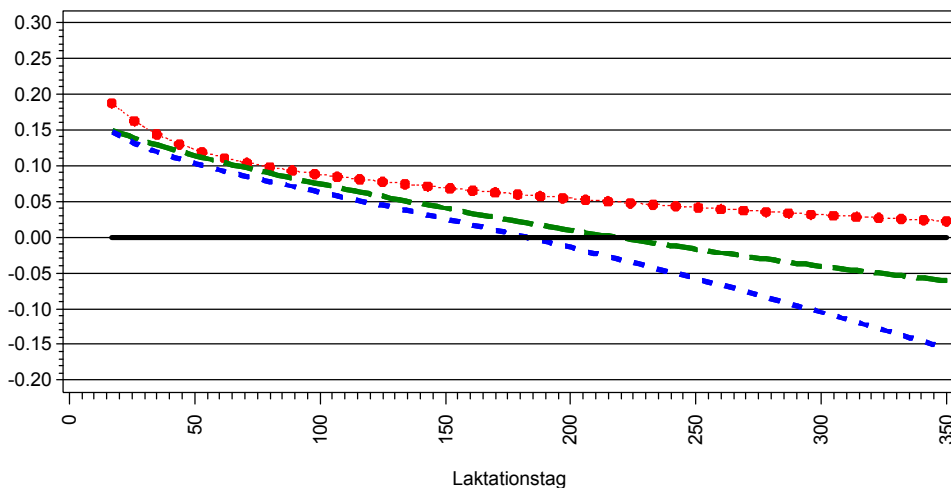
Zuchtwert Milchmenge (kg)



| Zuchtwert Persistenz | Pers | Sich Pers |
|----------------------|------|-----------|
| Tier | 73 | 99% |
| Vater | 92 | 99% |
| Mutter | 94 | 69% |

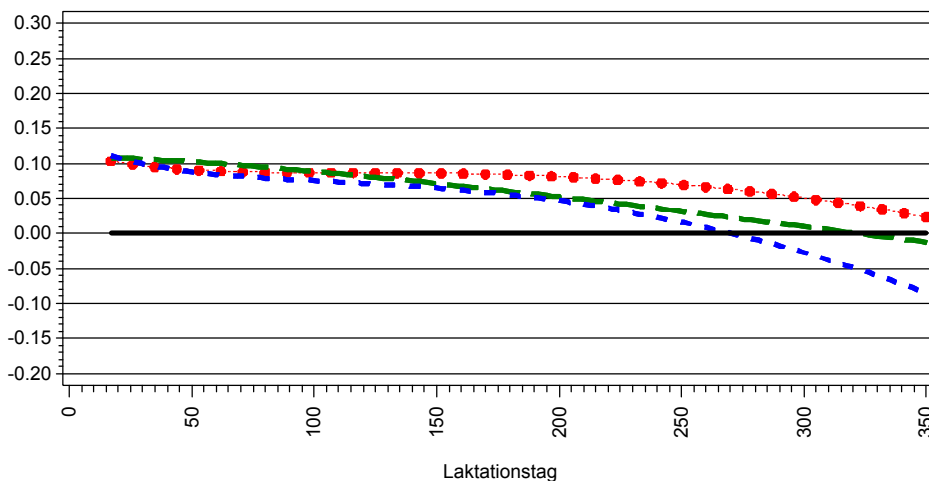
| Zuchtwert Milchmenge | 1.Lakt. | 2.Lakt. | 3.Lakt. |
|----------------------|---------|---------|---------|
| Tier | +798 | +666 | +501 |
| Vater | +76 | +120 | +30 |
| Mutter | -154 | -239 | -441 |

Zuchtwert Fettmenge (kg)



| Zuchtwert Fettmenge | 1.Lakt. | 2.Lakt. | 3.Lakt. |
|---------------------|---------|---------|---------|
| Tier | +24 | +12 | +5 |
| Vater | -1 | -1 | -3 |
| Mutter | -10 | -19 | -28 |

Zuchtwert Eiweißmenge (kg)



| Zuchtwert Eiweißmenge | 1.Lakt. | 2.Lakt. | 3.Lakt. |
|-----------------------|---------|---------|---------|
| Tier | +25 | +20 | +16 |
| Vater | +5 | +5 | +3 |
| Mutter | -8 | -14 | -19 |

| Stand der Information | 1.Lakt. | 2.Lakt. | 3.Lakt. |
|-----------------------|---------|---------|---------|
| Töchter | 4998 | 3919 | 2902 |
| Ø-PM | 9 | 9 | 8 |

| Töchter in Laktationsabschnitten | 1.Lakt. | 2.Lakt. | 3.Lakt. |
|----------------------------------|---------|---------|---------|
| 8-50 | 4873 | 3853 | 2879 |
| 51-100 | 4778 | 3825 | 2813 |
| 101-150 | 4666 | 3767 | 2720 |
| 151-200 | 4563 | 3665 | 2624 |
| 201-250 | 4457 | 3515 | 2506 |
| 251-300 | 4135 | 3120 | 2289 |
| 301-350 | 2317 | 1602 | 1485 |

