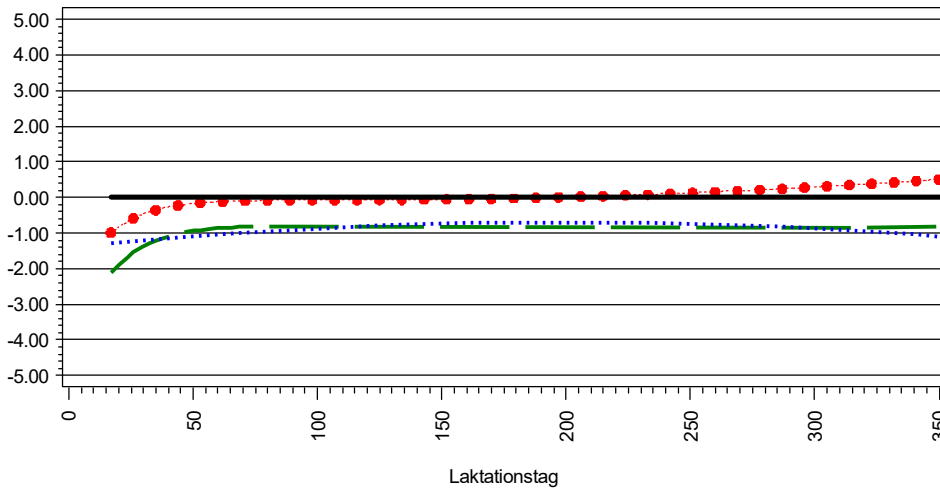


Übersicht Zuchtwertkurven Milchmerkmale

Lebensnummer	Name	Geburtsdatum	GZW	Sich GZW	MW	Sich MW	FW	Sich FW	Fit	Sich Fit	ZWM	ZWF	F %	ZWE	E %
276000942393136	ROTGLUT	01.10.2008	101	99%	97	99%	108	99%	100	99%	-225	-7.5	+0.02	-2.8	+0.07

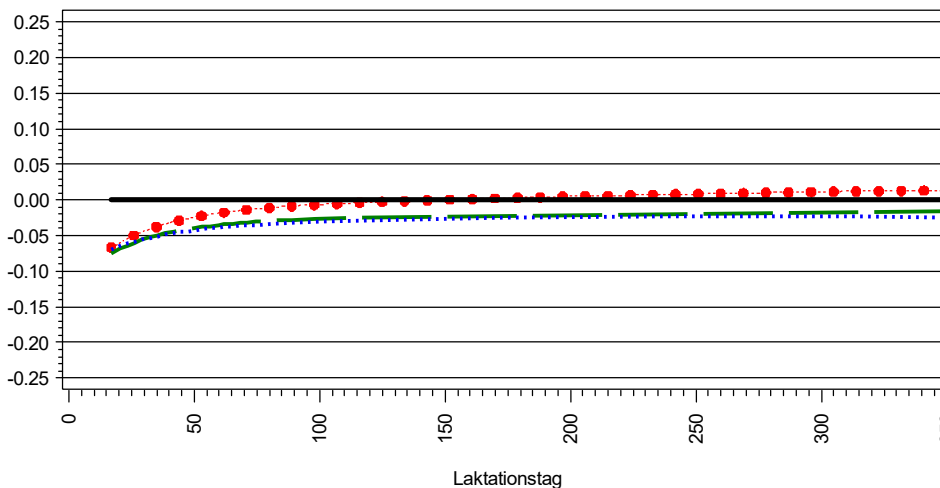
Zuchtwert Milchmenge (kg)



Zuchtwert Persistenz	Pers	Sich Pers
Tier	103	99%
Vater	86	99%
Mutter	123	80%

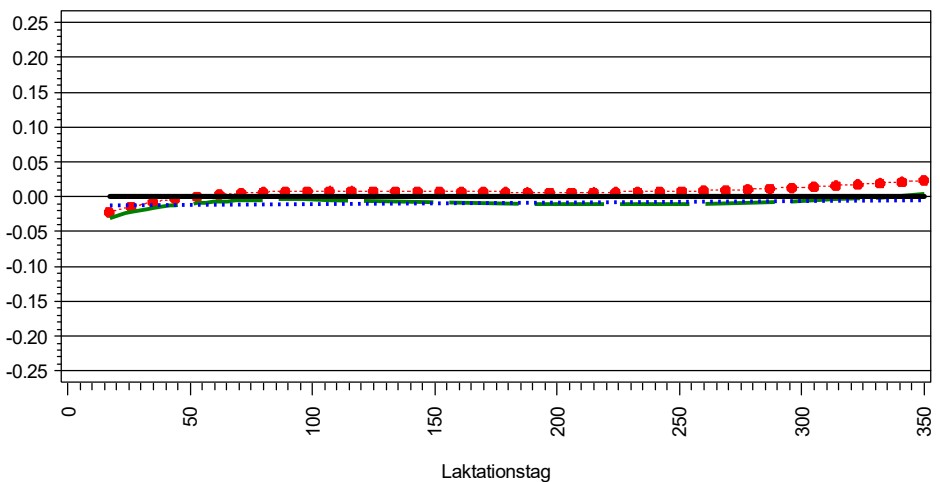
Zuchtwert Milchmenge	1.Lakt.	2.Lakt.	3.Lakt.
Tier	-18	-288	-263
Vater	-165	-332	-387
Mutter	+547	+421	+549

Zuchtwert Fettmenge (kg)



Zuchtwert Fettmenge	1.Lakt.	2.Lakt.	3.Lakt.
Tier	-2	-9	-10
Vater	-2	-11	-14
Mutter	+16	+22	+26

Zuchtwert Eiweißmenge (kg)



Zuchtwert Eiweißmenge	1.Lakt.	2.Lakt.	3.Lakt.
Tier	+2	-3	-3
Vater	-5	-13	-15
Mutter	+15	+18	+21

Stand der Information	1.Lakt.	2.Lakt.	3.Lakt.
Töchter	6234	4809	3580
Ø-PM	8	8	8

Töchter in Laktationsabschnitten	1.Lakt.	2.Lakt.	3.Lakt.
8-50	6046	4678	3550
51-100	5913	4645	3481
101-150	5760	4530	3389
151-200	5620	4382	3265
201-250	5465	4227	3139
251-300	5007	3735	2889
301-350	2650	1887	1923

