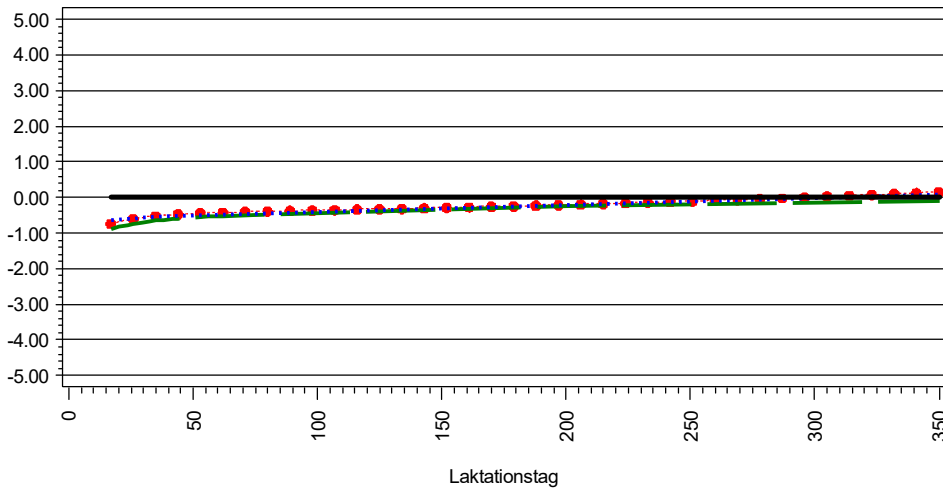


Übersicht Zuchtwertkurven Milchmerkmale

Lebensnummer	Name	Geburtsdatum	GZW	Sich GZW	MW	Sich MW	FW	Sich FW	Fit	Sich Fit	ZWM	ZWF	F %	ZWE	E %
276000943003275	RONDO	24.09.2008	106	90%	99	96%	124	90%	97	91%	-18	-6.0	-0.06	+1.7	+0.03

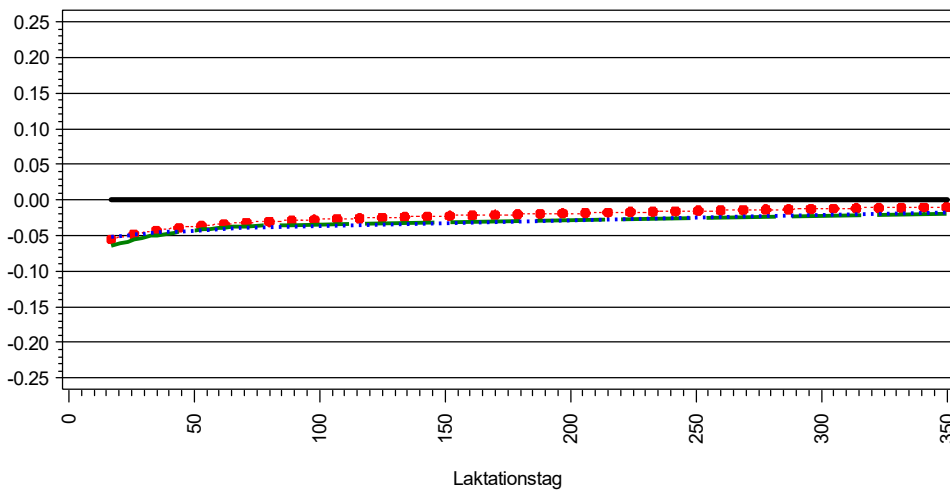
Zuchtwert Milchmenge (kg)



Zuchtwert Persistenz	Pers	Sich Pers
Tier	102	94%
Vater	86	99%
Mutter	115	82%

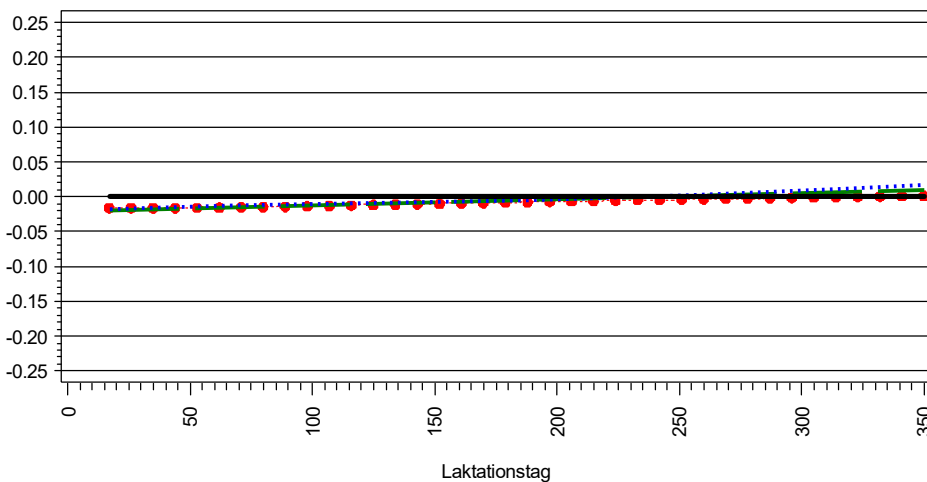
Zuchtwert Milchmenge	1.Lakt.	2.Lakt.	3.Lakt.
Tier	-85	-112	-89
Vater	-165	-332	-387
Mutter	-359	-244	-173

Zuchtwert Fettmenge (kg)



Zuchtwert Fettmenge	1.Lakt.	2.Lakt.	3.Lakt.
Tier	-8	-10	-10
Vater	-2	-11	-14
Mutter	-14	-10	-9

Zuchtwert Eiweißmenge (kg)



Zuchtwert Eiweißmenge	1.Lakt.	2.Lakt.	3.Lakt.
Tier	-3	-3	-2
Vater	-5	-13	-15
Mutter	-11	-7	-5

Stand der Information	1.Lakt.	2.Lakt.	3.Lakt.
Töchter	78	60	45
Ø-PM	8	9	9

Töchter in Laktationsabschnitten	1.Lakt.	2.Lakt.	3.Lakt.
8-50	77	60	45
51-100	73	59	44
101-150	72	60	44
151-200	70	56	41
201-250	69	55	41
251-300	65	50	41
301-350	34	29	34

