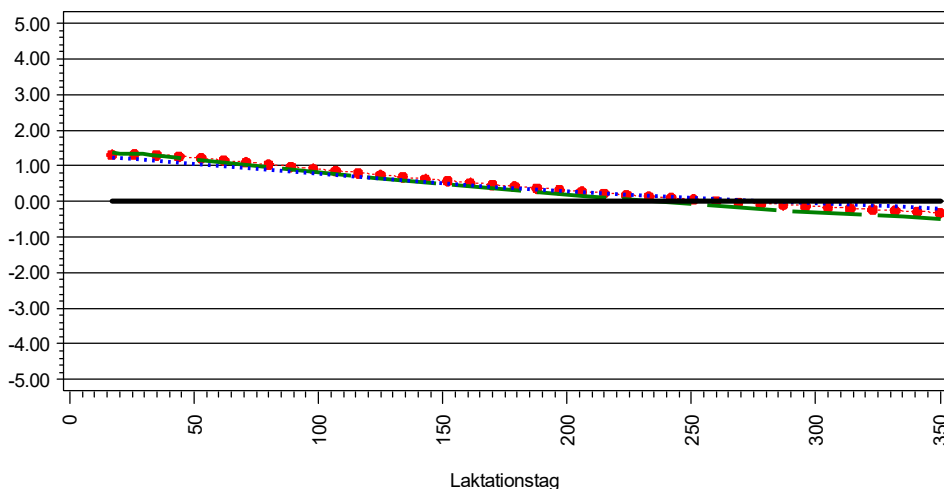


## Übersicht Zuchtwertkurven Milchmerkmale

Lebensnummer	Name	Geburtsdatum	GZW	Sich GZW	MW	Sich MW	FW	Sich FW	Fit	Sich Fit	ZWM	ZWF	F %	ZWE	E %
276000943571406	MACH MAL	19.04.2009	118	97%	115	99%	103	99%	105	97%	+124	+22.9	+0.22	+20.7	+0.20

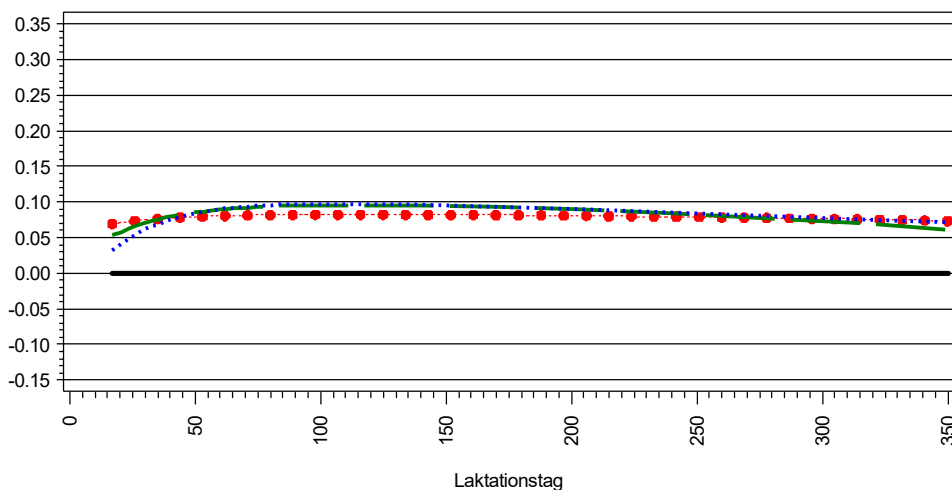
Zuchtwert Milchmenge (kg)



Zuchtwert Persistenz	Pers	Sich Pers
Tier	94	99%
Vater	97	99%
Mutter	90	81%

Zuchtwert Milchmenge	1.Lakt.	2.Lakt.	3.Lakt.
Tier	+173	+144	+156
Vater	-108	-71	-60
Mutter	+42	-25	+12

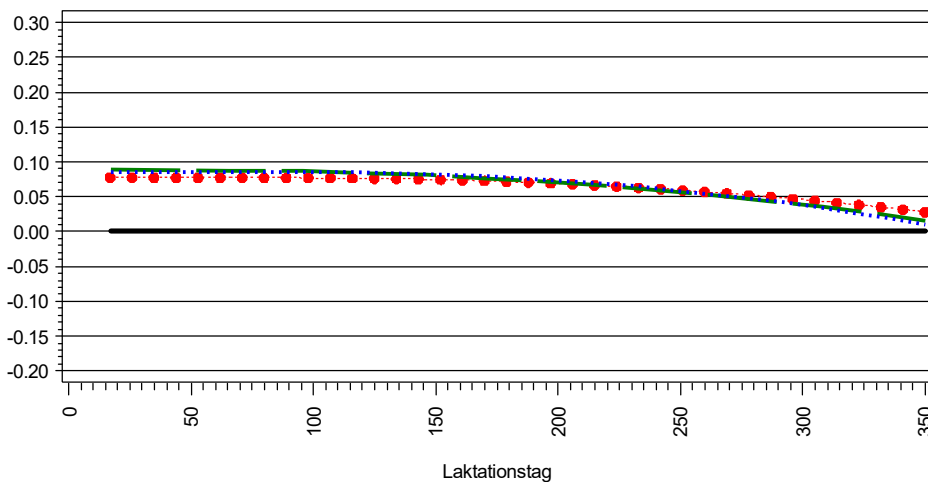
Zuchtwert Fettmenge (kg)



Zuchtwert Fettmenge	1.Lakt.	2.Lakt.	3.Lakt.
Tier	+24	+26	+26
Vater	0	+4	+3
Mutter	+21	+23	+24

Zuchtwert Eiweißmenge	1.Lakt.	2.Lakt.	3.Lakt.
Tier	+21	+22	+22
Vater	+6	+8	+9
Mutter	+11	+11	+11

Zuchtwert Eiweißmenge (kg)



Stand der Information	1.Lakt.	2.Lakt.	3.Lakt.
Töchter	609	462	343
Ø-PM	8	8	8

Töchter in Laktationsabschnitten	1.Lakt.	2.Lakt.	3.Lakt.
8-50	590	455	337
51-100	573	446	332
101-150	555	435	323
151-200	535	420	314
201-250	522	404	301
251-300	481	356	270
301-350	265	184	191

