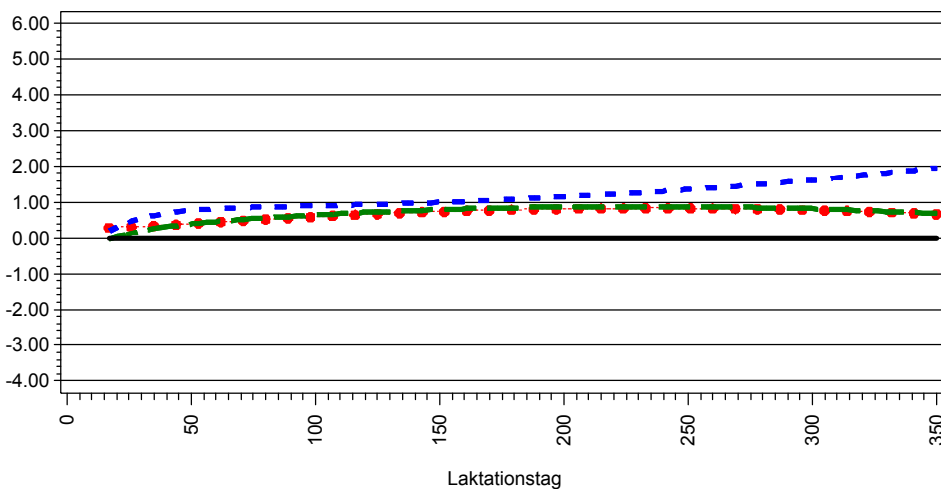


# Übersicht Zuchtwertkurven Milchmerkmale

Lebensnummer	Name	Geburtsdatum	GZW	Sich GZW	MW	Sich MW	FW	Sich FW	Fit	Sich Fit	ZWM	ZWF	F %	ZWE	E %
276000944262714	OVAHIMBA	26.07.2010	114	91%	100	96%	116	97%	110	89%	+211	-6.0	-0.19	+5.1	-0.03

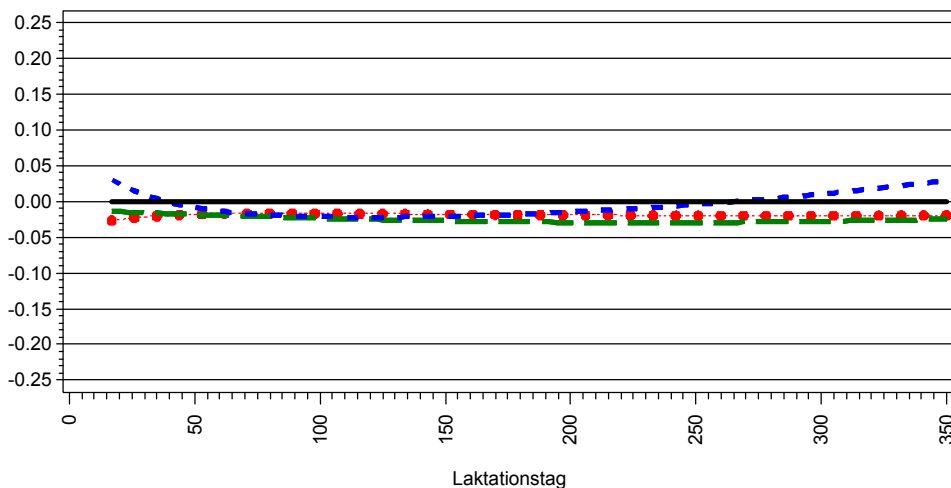
Zuchtwert Milchmenge (kg)



Zuchtwert Persistenz	Pers	Sich Pers
Tier	102	96%
Vater	93	99%
Mutter	103	66%

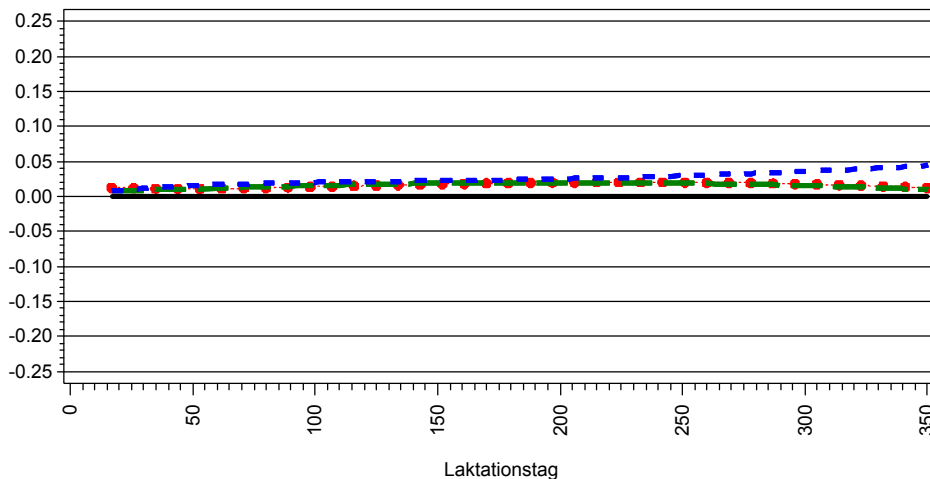
Zuchtwert Milchmenge	1.Lakt.	2.Lakt.	3.Lakt.
Tier	+203	+206	+318
Vater	+229	+232	+215
Mutter	+2	+33	+102

Zuchtwert Fettmenge (kg)



Zuchtwert Fettmenge	1.Lakt.	2.Lakt.	3.Lakt.
Tier	-6	-8	-3
Vater	-10	-15	-14
Mutter	-4	0	+4

Zuchtwert Eiweißmenge (kg)



Zuchtwert Eiweißmenge	1.Lakt.	2.Lakt.	3.Lakt.
Tier	+5	+5	+7
Vater	+7	+5	+4
Mutter	0	+2	+3

Stand der Information	1.Lakt.	2.Lakt.	3.Lakt.
Töchter	240	80	58
Ø-PM	5	9	8

Töchter in Laktationsabschnitten	1.Lakt.	2.Lakt.	3.Lakt.
8-50	239	79	58
51-100	173	79	57
101-150	129	76	57
151-200	107	74	54
201-250	92	70	52
251-300	84	62	46
301-350	56	41	27

