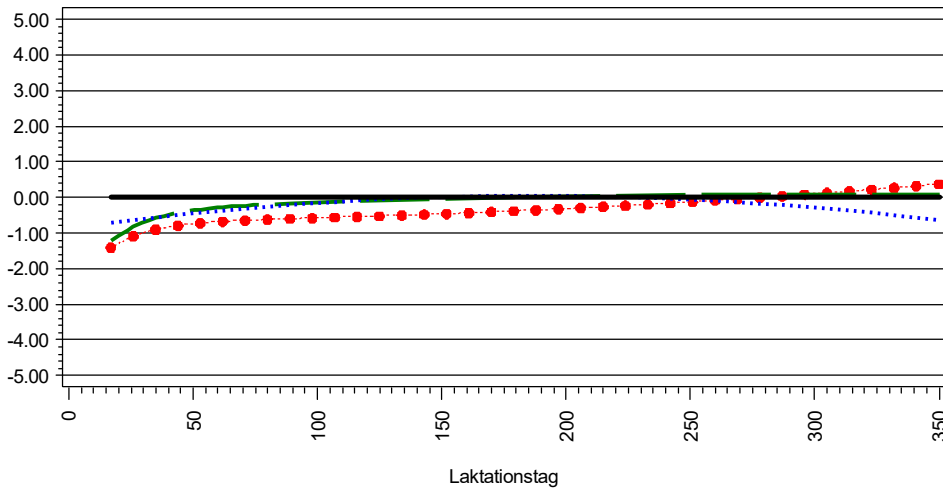


Übersicht Zuchtwertkurven Milchmerkmale

| Lebensnummer | Name | Geburtsdatum | GZW | Sich GZW | MW | Sich MW | FW | Sich FW | Fit | Sich Fit | ZWM | ZWF | F % | ZWE | E % |
|-----------------|--------|--------------|-----|----------|----|---------|----|---------|-----|----------|------|-------|-------|-------|-------|
| 276000944290316 | OBWOHL | 17.08.2009 | 106 | 98% | 91 | 99% | 97 | 99% | 120 | 99% | -107 | -16.7 | -0.15 | -10.5 | -0.08 |

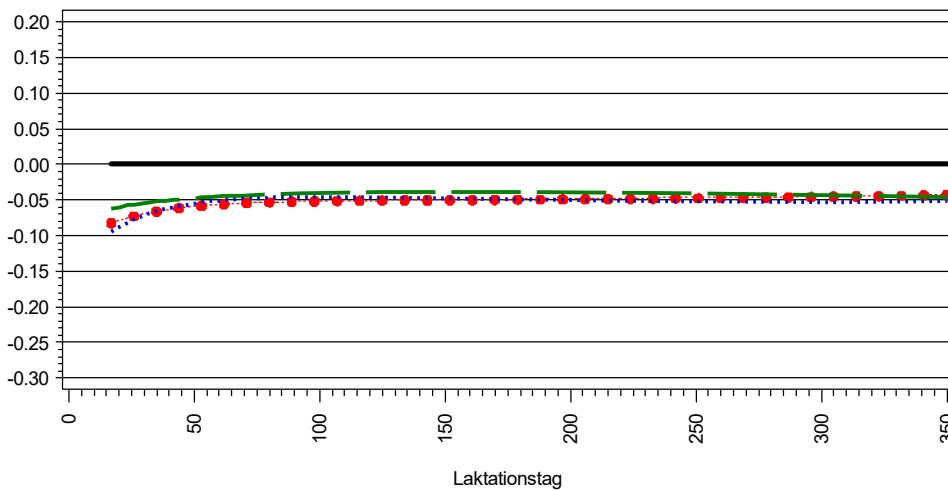
Zuchtwert Milchmenge (kg)



| Zuchtwert Persistenz | Pers | Sich Pers |
|----------------------|------|-----------|
| Tier | 101 | 99% |
| Vater | 112 | 99% |
| Mutter | 115 | 76% |

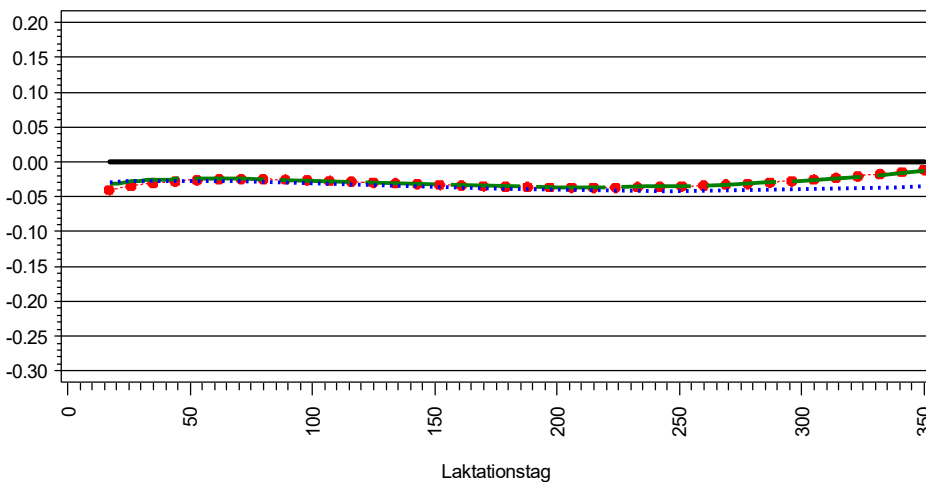
| Zuchtwert Milchmenge | 1.Lakt. | 2.Lakt. | 3.Lakt. |
|----------------------|---------|---------|---------|
| Tier | -136 | -46 | -54 |
| Vater | -362 | -291 | -257 |
| Mutter | +166 | +437 | +502 |

Zuchtwert Fettmenge (kg)



| Zuchtwert Fettmenge | 1.Lakt. | 2.Lakt. | 3.Lakt. |
|---------------------|---------|---------|---------|
| Tier | -16 | -13 | -16 |
| Vater | -36 | -35 | -37 |
| Mutter | -9 | -2 | -1 |

Zuchtwert Eiweißmenge (kg)



| Zuchtwert Eiweißmenge | 1.Lakt. | 2.Lakt. | 3.Lakt. |
|-----------------------|---------|---------|---------|
| Tier | -10 | -9 | -11 |
| Vater | -22 | -21 | -21 |
| Mutter | -4 | +3 | +5 |

| Stand der Information | 1.Lakt. | 2.Lakt. | 3.Lakt. |
|-----------------------|---------|---------|---------|
| Töchter | 2112 | 1572 | 1103 |
| Ø-PM | 8 | 8 | 8 |

| Töchter in Laktationsabschnitten | 1.Lakt. | 2.Lakt. | 3.Lakt. |
|----------------------------------|---------|---------|---------|
| 8-50 | 2055 | 1555 | 1100 |
| 51-100 | 2013 | 1531 | 1062 |
| 101-150 | 1958 | 1505 | 1007 |
| 151-200 | 1894 | 1453 | 941 |
| 201-250 | 1830 | 1384 | 862 |
| 251-300 | 1686 | 1231 | 743 |
| 301-350 | 936 | 656 | 424 |

