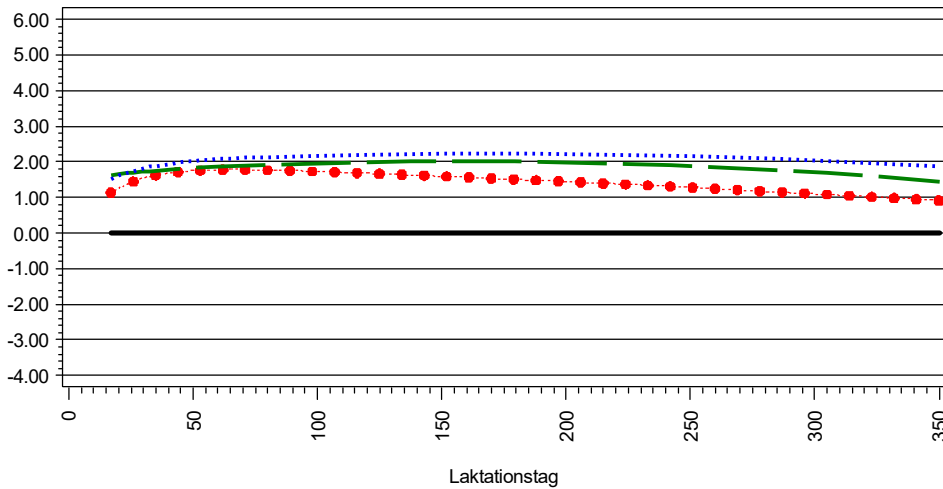


# Übersicht Zuchtwertkurven Milchmerkmale

Lebensnummer	Name	Geburtsdatum	GZW	Sich GZW	MW	Sich MW	FW	Sich FW	Fit	Sich Fit	ZWM	ZWF	F %	ZWE	E %
276000945624775	VOLLGAS P*S	24.01.2014	117	99%	114	99%	110	99%	98	99%	+535	+22.0	0.00	+19.0	0.00

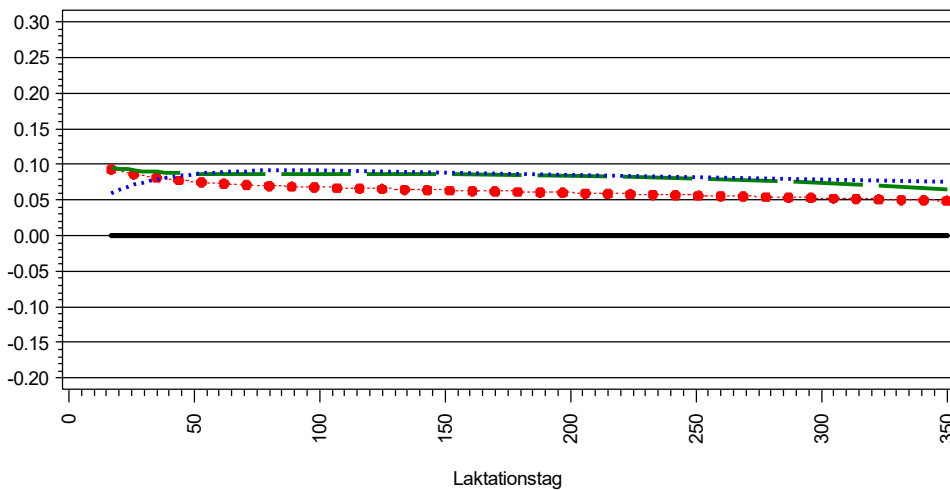
Zuchtwert Milchmenge (kg)



Zuchtwert Persistenz	Pers	Sich Pers
Tier	97	99%
Vater	98	99%
Mutter	102	79%

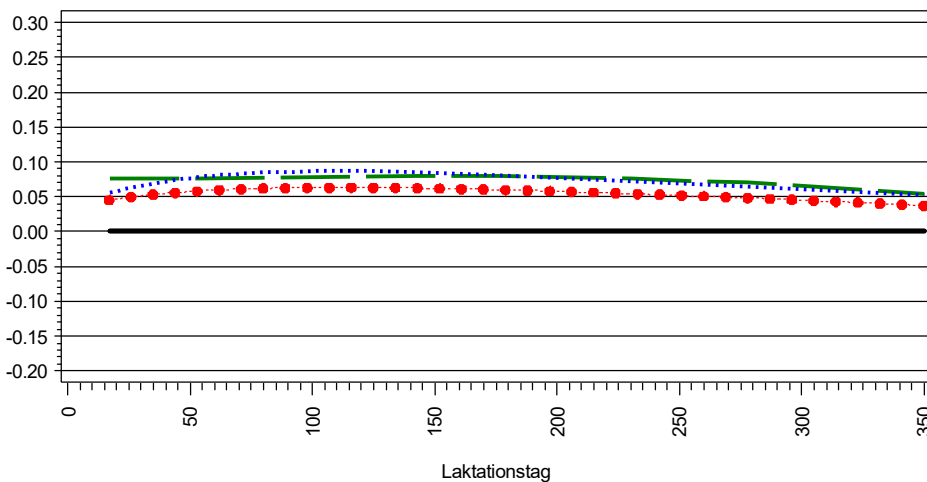
Zuchtwert Milchmenge	1.Lakt.	2.Lakt.	3.Lakt.
Tier	+449	+577	+638
Vater	-317	-270	-287
Mutter	+653	+749	+899

Zuchtwert Fettmenge (kg)



Zuchtwert Fettmenge	1.Lakt.	2.Lakt.	3.Lakt.
Tier	+20	+26	+25
Vater	-7	-1	-2
Mutter	+15	+20	+23

Zuchtwert Eiweißmenge (kg)



Zuchtwert Eiweißmenge	1.Lakt.	2.Lakt.	3.Lakt.
Tier	+17	+23	+23
Vater	-7	-3	-3
Mutter	+11	+14	+16

Stand der Information	1.Lakt.	2.Lakt.	3.Lakt.
Töchter	2521	1688	885
Ø-PM	8	8	7

Töchter in Laktationsabschnitten	1.Lakt.	2.Lakt.	3.Lakt.
8-50	2438	1649	873
51-100	2357	1610	814
101-150	2229	1553	749
151-200	2138	1469	659
201-250	2061	1348	573
251-300	1875	1193	447
301-350	1174	693	246

