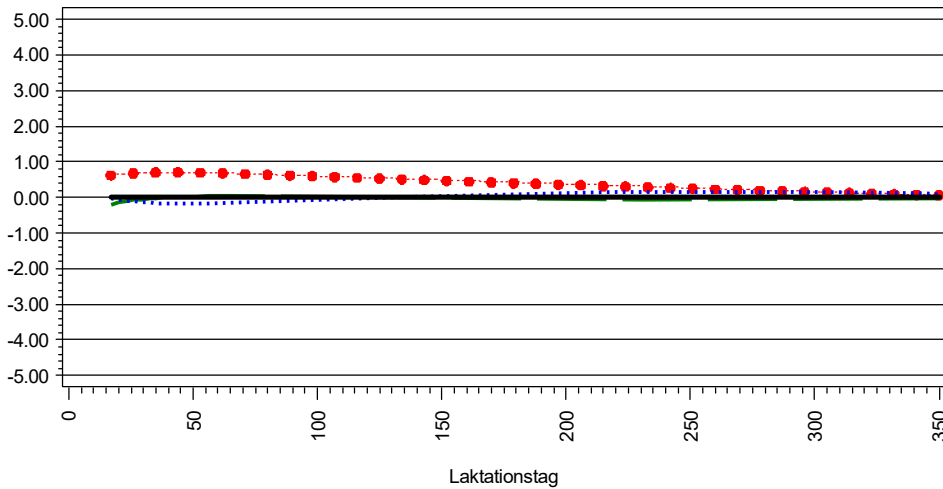


Übersicht Zuchtwertkurven Milchmerkmale

Lebensnummer	Name	Geburtsdatum	GZW	Sich GZW	MW	Sich MW	FW	Sich FW	Fit	Sich Fit	ZWM	ZWF	F %	ZWE	E %
276000946038751	SOLERO PP*	01.06.2011	87	98%	101	99%	79	99%	91	98%	+89	-4.0	-0.09	+6.3	+0.04

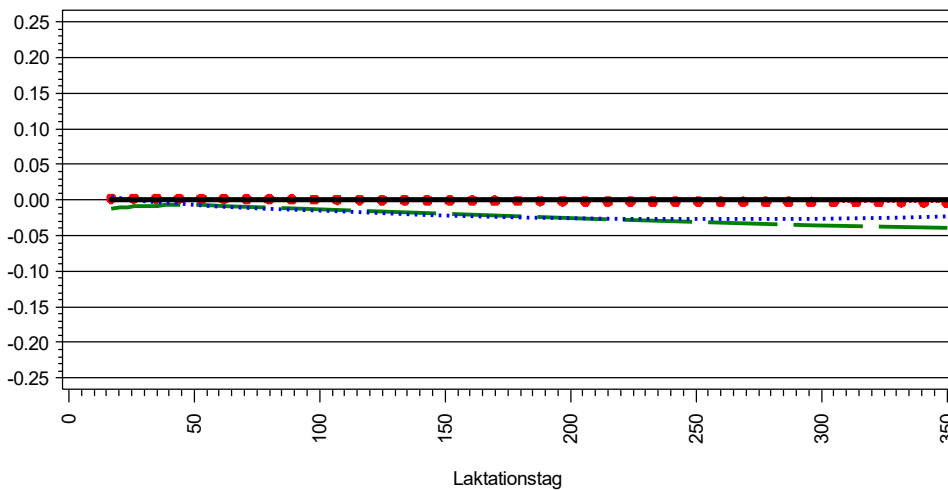
Zuchtwert Milchmenge (kg)



Zuchtwert Persistenz	Pers	Sich Pers
Tier	96	99%
Vater	105	99%
Mutter	79	80%

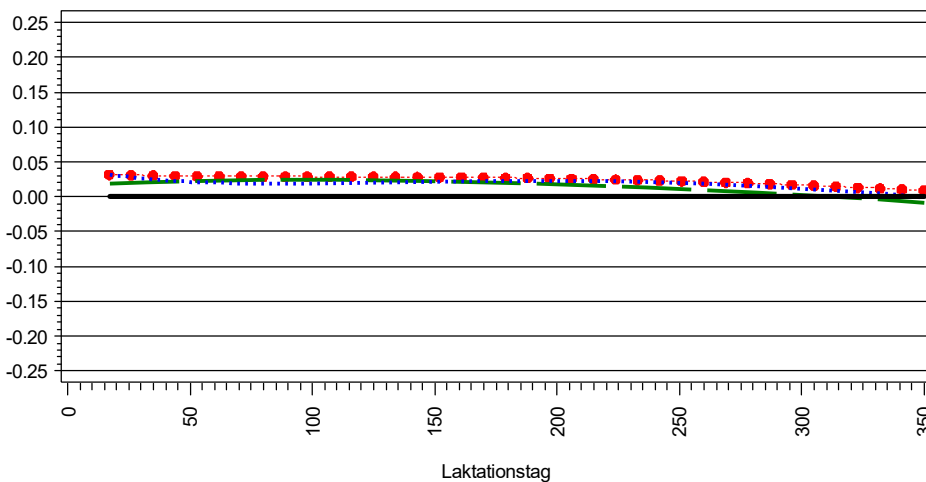
Zuchtwert Milchmenge	1.Lakt.	2.Lakt.	3.Lakt.
Tier	+136	-11	+11
Vater	-581	-561	-528
Mutter	+517	+522	+596

Zuchtwert Fettmenge (kg)



Zuchtwert Fettmenge	1.Lakt.	2.Lakt.	3.Lakt.
Tier	0	-6	-6
Vater	-24	-22	-20
Mutter	+22	+23	+24

Zuchtwert Eiweißmenge (kg)



Zuchtwert Eiweißmenge	1.Lakt.	2.Lakt.	3.Lakt.
Tier	+8	+5	+6
Vater	-16	-14	-13
Mutter	+11	+10	+11

Stand der Information	1.Lakt.	2.Lakt.	3.Lakt.
Töchter	1794	1255	662
Ø-PM	8	8	8

Töchter in Laktationsabschnitten	1.Lakt.	2.Lakt.	3.Lakt.
8-50	1713	1224	653
51-100	1695	1198	613
101-150	1632	1142	571
151-200	1590	1063	527
201-250	1525	986	490
251-300	1397	858	449
301-350	789	414	304

