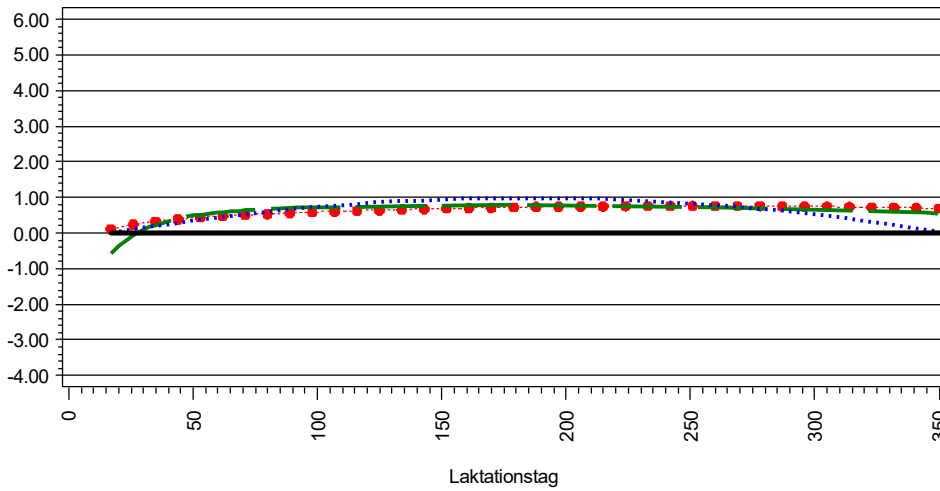


Übersicht Zuchtwertkurven Milchmerkmale

Lebensnummer	Name	Geburtsdatum	GZW	Sich GZW	MW	Sich MW	FW	Sich FW	Fit	Sich Fit	ZWM	ZWF	F %	ZWE	E %
276000946510641	WETTENDASS	23.08.2011	118	99%	101	99%	109	99%	118	99%	+175	+0.9	-0.08	+1.9	-0.05

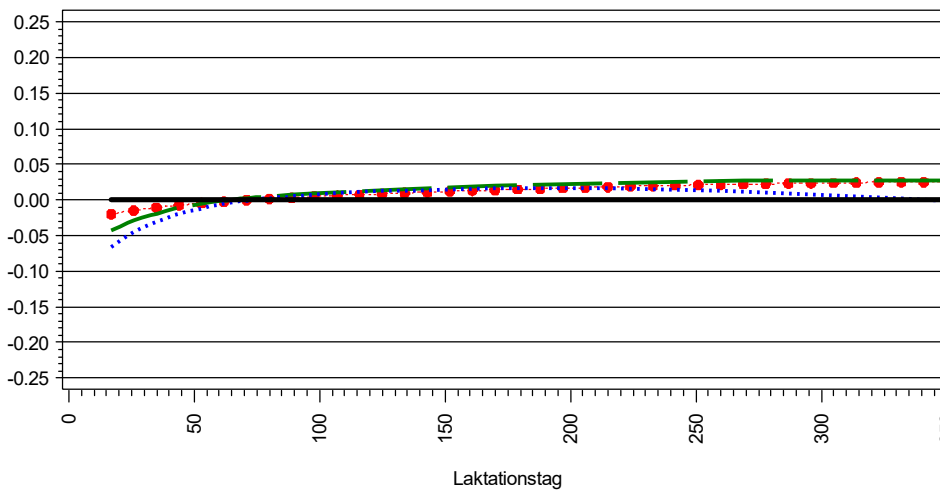
Zuchtwert Milchmenge (kg)



Zuchtwert Persistenz	Pers	Sich Pers
Tier	104	99%
Vater	103	99%
Mutter	100	80%

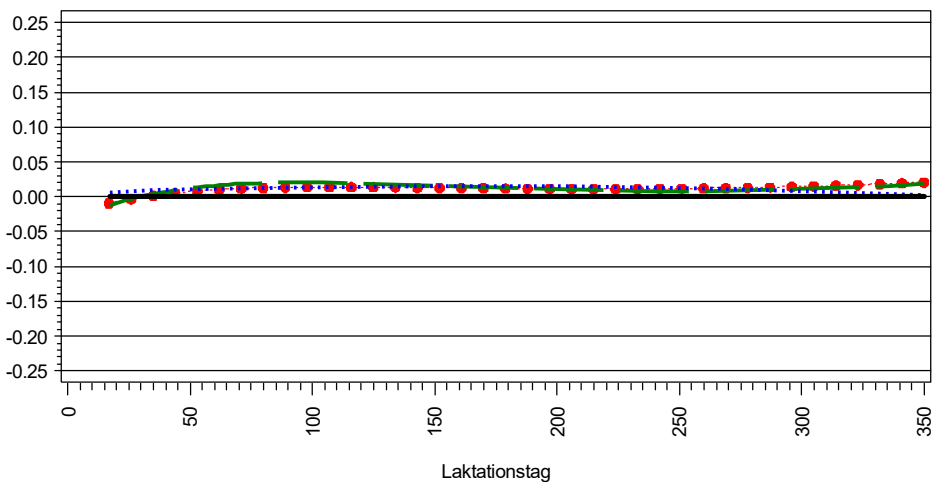
Zuchtwert Milchmenge	1.Lakt.	2.Lakt.	3.Lakt.
Tier	+190	+185	+211
Vater	-153	-426	-459
Mutter	+32	-60	-123

Zuchtwert Fettmenge (kg)



Zuchtwert Fettmenge	1.Lakt.	2.Lakt.	3.Lakt.
Tier	+3	+4	+1
Vater	+1	-6	-10
Mutter	+2	+1	-1

Zuchtwert Eiweißmenge (kg)



Zuchtwert Eiweißmenge	1.Lakt.	2.Lakt.	3.Lakt.
Tier	+3	+3	+4
Vater	-3	-9	-10
Mutter	-9	-12	-14

Stand der Information	1.Lakt.	2.Lakt.	3.Lakt.
Töchter	6615	4474	2019
Ø-PM	8	7	6

Töchter in Laktationsabschnitten	1.Lakt.	2.Lakt.	3.Lakt.
8-50	6342	4359	1989
51-100	6269	4229	1794
101-150	6044	3934	1588
151-200	5813	3620	1353
201-250	5554	3248	1110
251-300	4962	2659	866
301-350	2464	1104	426

