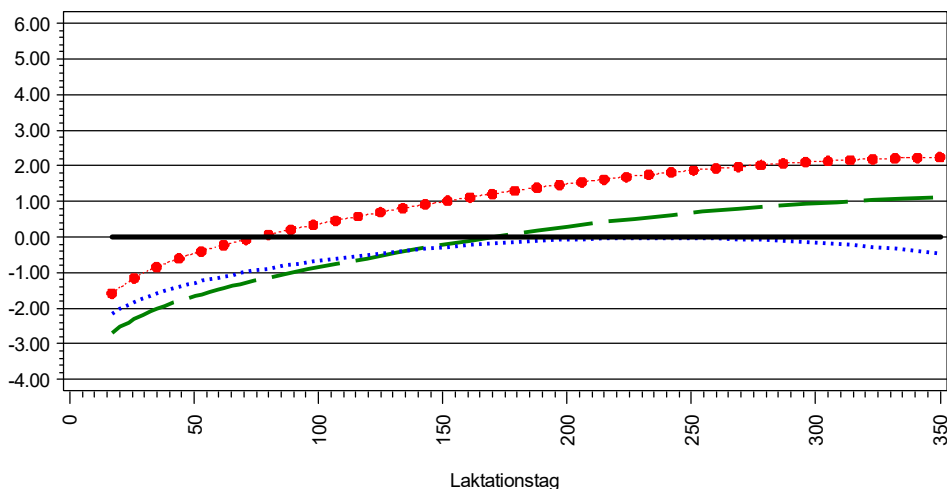


## Übersicht Zuchtwertkurven Milchmerkmale

Lebensnummer	Name	Geburtsdatum	GZW	Sich GZW	MW	Sich MW	FW	Sich FW	Fit	Sich Fit	ZWM	ZWF	F %	ZWE	E %
276000947331697	VITAMIN	20.12.2012	116	97%	98	99%	130	99%	109	97%	+59	-3.4	-0.07	-1.3	-0.04

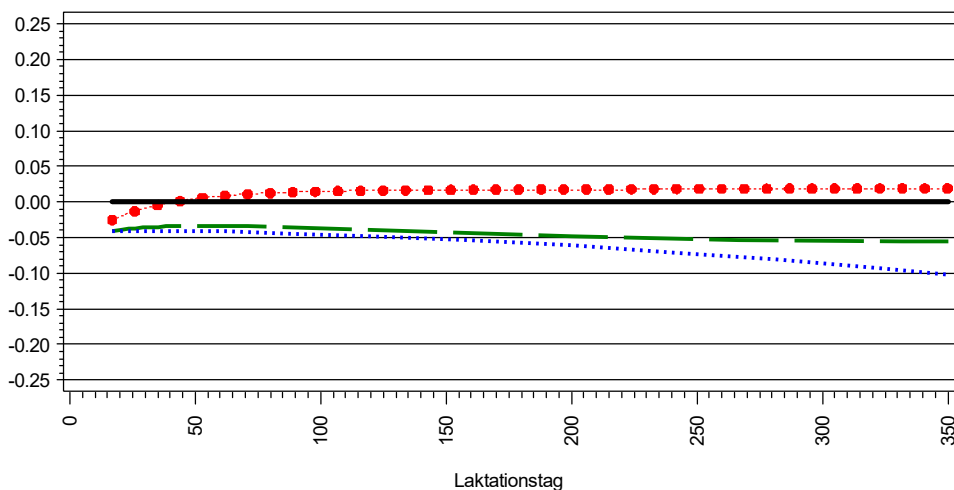
Zuchtwert Milchmenge (kg)



Zuchtwert Persistenz	Pers	Sich Pers
Tier	105	99%
Vater	98	99%
Mutter	117	91%

Zuchtwert Milchmenge	1.Lakt.	2.Lakt.	3.Lakt.
Tier	+260	-105	-164
Vater	+437	+390	+402
Mutter	+567	+521	+542

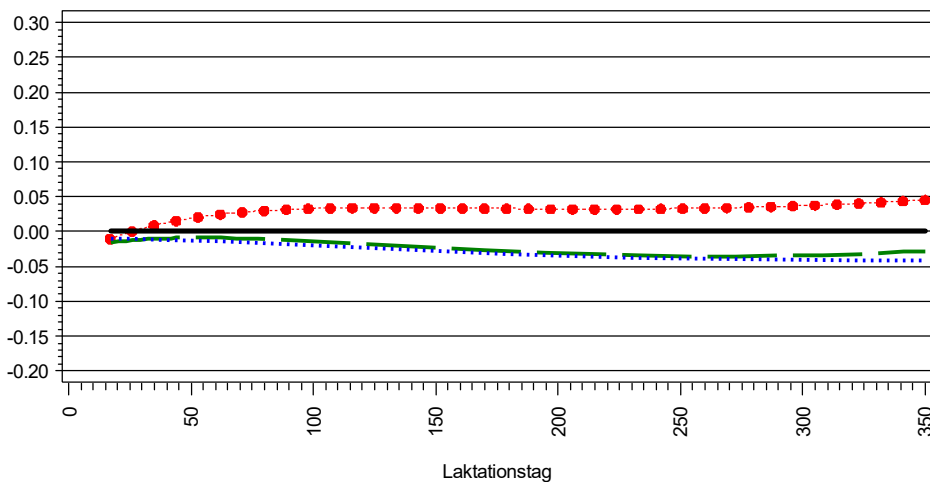
Zuchtwert Fettmenge (kg)



Zuchtwert Fettmenge	1.Lakt.	2.Lakt.	3.Lakt.
Tier	+4	-14	-18
Vater	-3	-9	-11
Mutter	+15	+16	+14

Zuchtwert Eiweißmenge	1.Lakt.	2.Lakt.	3.Lakt.
Tier	+9	-7	-8
Vater	+12	+7	+5
Mutter	+12	+11	+13

Zuchtwert Eiweißmenge (kg)



Stand der Information	1.Lakt.	2.Lakt.	3.Lakt.
Töchter	1666	350	133
Ø-PM	6	5	6

Töchter in Laktationsabschnitten	1.Lakt.	2.Lakt.	3.Lakt.
8-50	1606	342	130
51-100	1491	265	122
101-150	1344	217	104
151-200	1175	188	99
201-250	990	172	91
251-300	753	146	81
301-350	292	66	56

