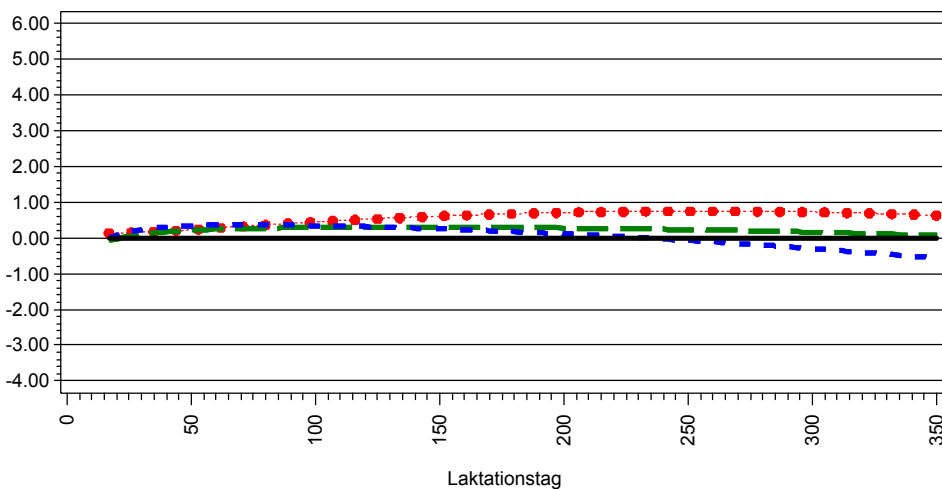


Übersicht Zuchtwertkurven Milchmerkmale

Lebensnummer	Name	Geburtsdatum	GZW	Sich GZW	MW	Sich MW	FW	Sich FW	Fit	Sich Fit	ZWM	ZWF	F %	ZWE	E %
276000947679294	GIGABYTE	23.08.2012	102	84%	104	91%	105	86%	96	83%	+129	+7.3	+0.02	+3.6	-0.01

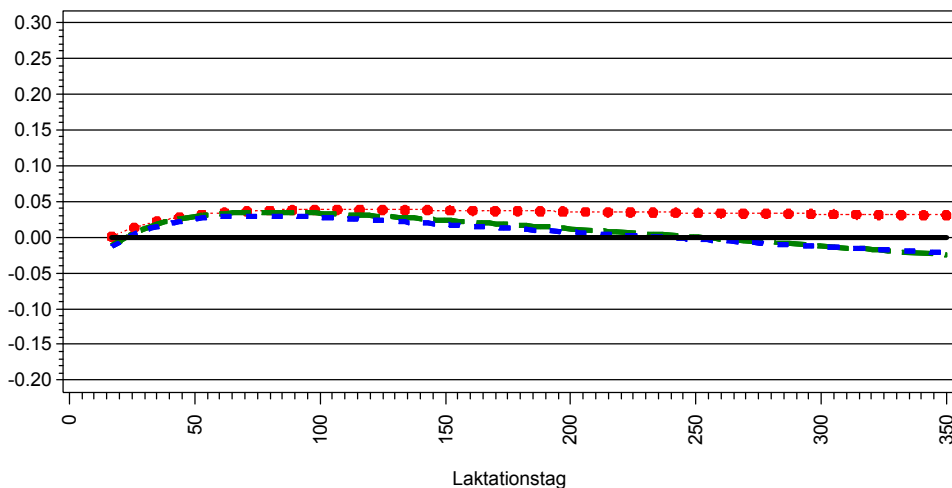
Zuchtwert Milchmenge (kg)



Zuchtwert Persistenz	Pers	Sich Pers
Tier	99	92%
Vater	86	99%
Mutter	101	71%

Zuchtwert Milchmenge	1.Lakt.	2.Lakt.	3.Lakt.
Tier	+167	+68	+37
Vater	+442	+272	+170
Mutter	-252	-288	-277

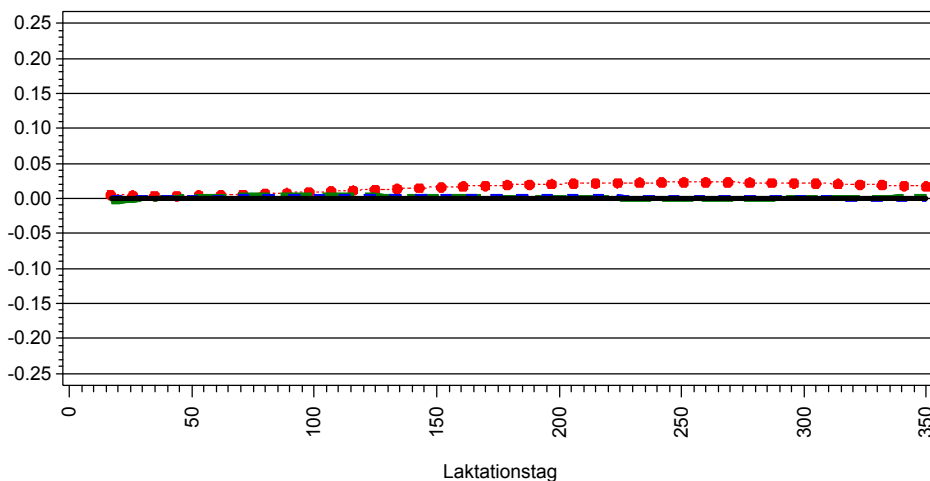
Zuchtwert Fettmenge (kg)



Zuchtwert Fettmenge	1.Lakt.	2.Lakt.	3.Lakt.
Tier	+10	+4	+3
Vater	+10	0	-7
Mutter	+2	+3	+6

Zuchtwert Eiweißmenge	1.Lakt.	2.Lakt.	3.Lakt.
Tier	+5	0	+1
Vater	+9	+3	0
Mutter	+1	-1	0

Zuchtwert Eiweißmenge (kg)



Stand der Information	1.Lakt.	2.Lakt.	3.Lakt.
Töchter	81	37	12
Ø-PM	8	7	2

Töchter in Laktationsabschnitten	1.Lakt.	2.Lakt.	3.Lakt.
8-50	80	37	12
51-100	77	35	8
101-150	72	33	3
151-200	68	29	1
201-250	64	27	0
251-300	55	19	0
301-350	34	12	0

