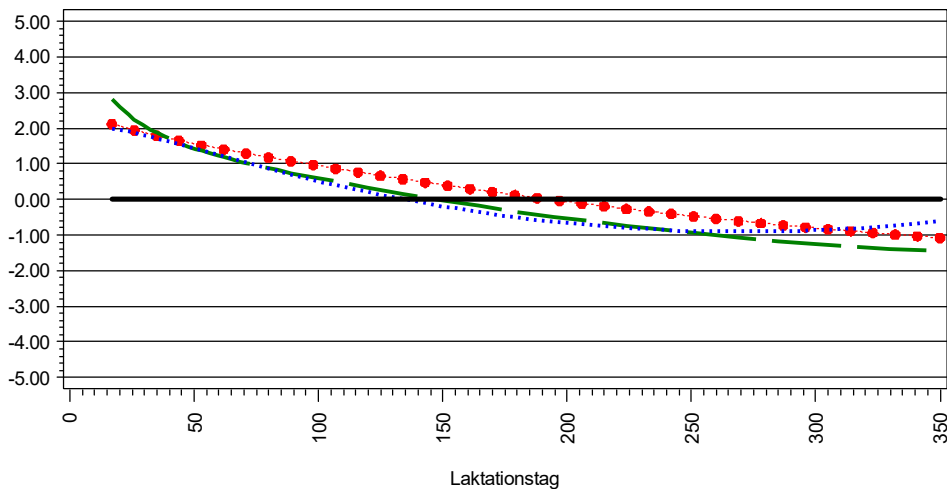


Übersicht Zuchtwertkurven Milchmerkmale

Lebensnummer	Name	Geburtsdatum	GZW	Sich GZW	MW	Sich MW	FW	Sich FW	Fit	Sich Fit	ZWM	ZWF	F %	ZWE	E %
276000947720324	VULMINANT	19.10.2012	113	92%	110	97%	114	94%	97	92%	+161	+18.6	+0.14	+10.4	+0.06

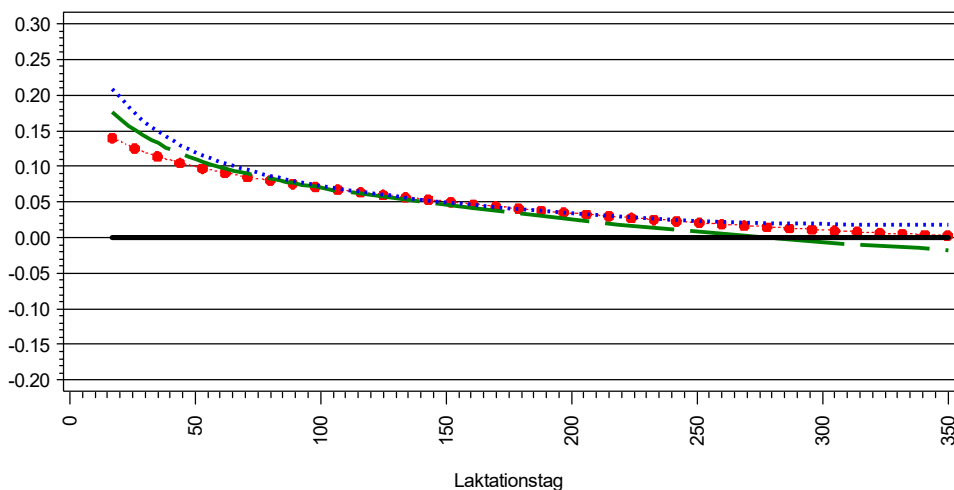
Zuchtwert Milchmenge (kg)



Zuchtwert Persistenz	Pers	Sich Pers
Tier	77	96%
Vater	88	99%
Mutter	99	82%

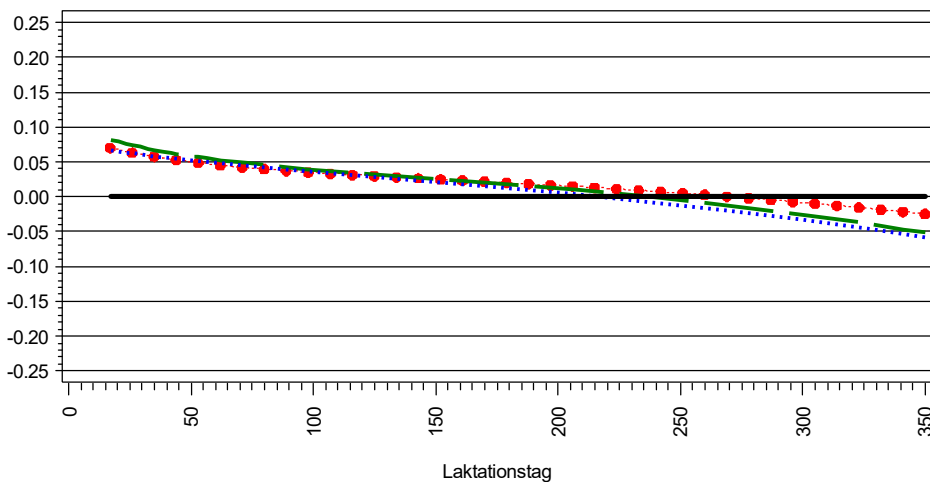
Zuchtwert Milchmenge	1.Lakt.	2.Lakt.	3.Lakt.
Tier	+130	+35	+13
Vater	+380	+497	+585
Mutter	+228	+205	+193

Zuchtwert Fettmenge (kg)



Zuchtwert Fettmenge	1.Lakt.	2.Lakt.	3.Lakt.
Tier	+17	+16	+20
Vater	+20	+26	+30
Mutter	+4	+3	+5

Zuchtwert Eiweißmenge (kg)



Zuchtwert Eiweißmenge	1.Lakt.	2.Lakt.	3.Lakt.
Tier	+8	+7	+5
Vater	+17	+21	+23
Mutter	+5	+5	+5

Stand der Information	1.Lakt.	2.Lakt.	3.Lakt.
Töchter	189	127	95
Ø-PM	7	7	6

Töchter in Laktationsabschnitten	1.Lakt.	2.Lakt.	3.Lakt.
8-50	179	121	93
51-100	164	118	90
101-150	153	116	78
151-200	147	108	73
201-250	142	107	69
251-300	132	93	58
301-350	70	39	32

