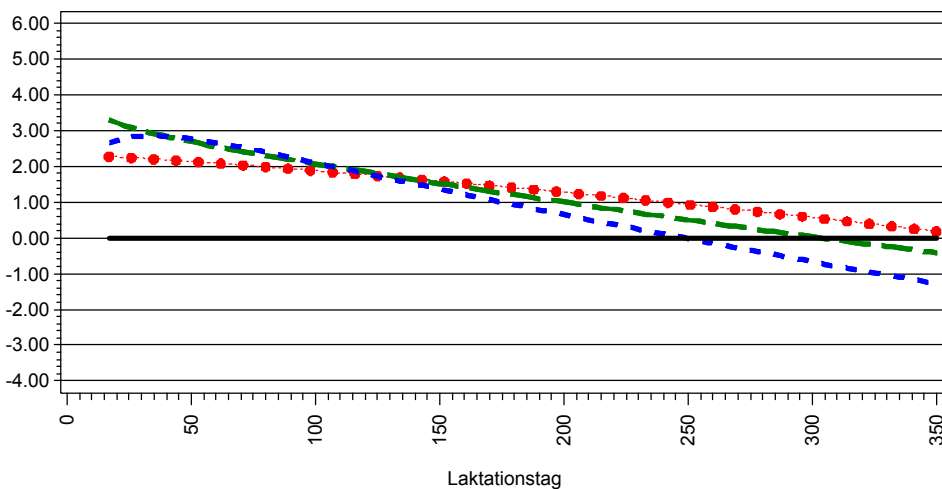


# Übersicht Zuchtwertkurven Milchmerkmale

Lebensnummer	Name	Geburtsdatum	GZW	Sich GZW	MW	Sich MW	FW	Sich FW	Fit	Sich Fit	ZWM	ZWF	F %	ZWE	E %
276000947817517	GINGER-ALE	26.08.2012	103	80%	108	87%	98	82%	96	79%	+350	+16.4	+0.02	+6.5	-0.07

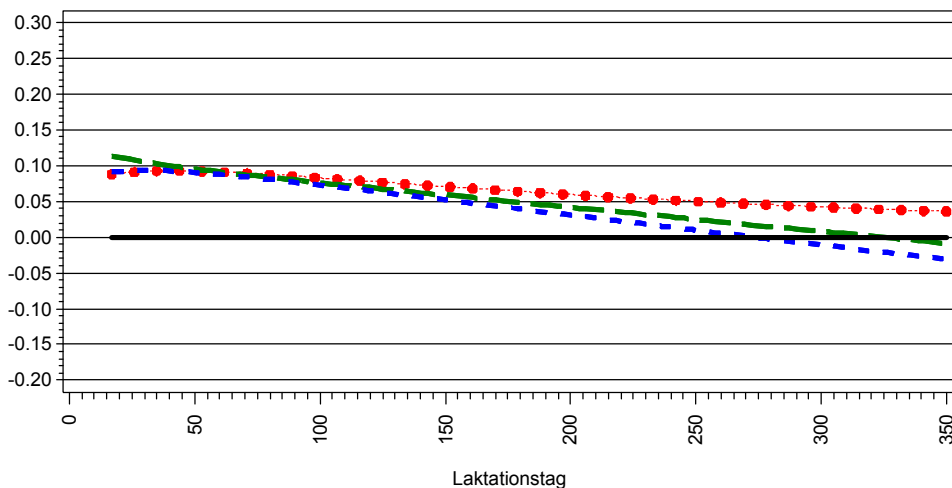
Zuchtwert Milchmenge (kg)



Zuchtwert Persistenz	Pers	Sich Pers
Tier	80	88%
Vater	86	99%
Mutter	96	67%

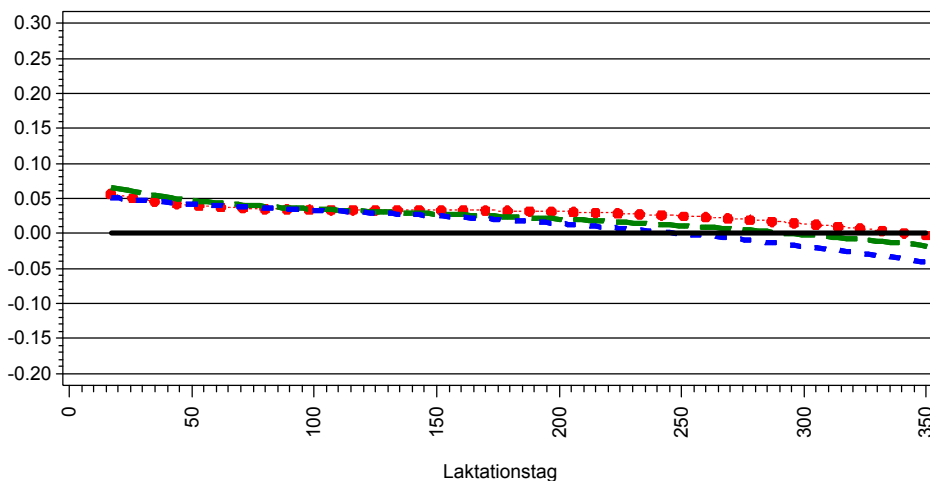
Zuchtwert Milchmenge	1.Lakt.	2.Lakt.	3.Lakt.
Tier	+454	+452	+364
Vater	+442	+272	+170
Mutter	+538	+764	+793

Zuchtwert Fettmenge (kg)



Zuchtwert Fettmenge	1.Lakt.	2.Lakt.	3.Lakt.
Tier	+21	+17	+14
Vater	+10	0	-7
Mutter	+21	+28	+30

Zuchtwert Eiweißmenge (kg)



Zuchtwert Eiweißmenge	1.Lakt.	2.Lakt.	3.Lakt.
Tier	+10	+8	+6
Vater	+9	+3	0
Mutter	+5	+10	+10

Stand der Information	1.Lakt.	2.Lakt.	3.Lakt.
Töchter	39	34	6
Ø-PM	9	7	4

Töchter in Laktationsabschnitten	1.Lakt.	2.Lakt.	3.Lakt.
8-50	39	34	6
51-100	39	32	6
101-150	38	30	3
151-200	38	25	1
201-250	37	24	0
251-300	36	17	0
301-350	27	8	0

