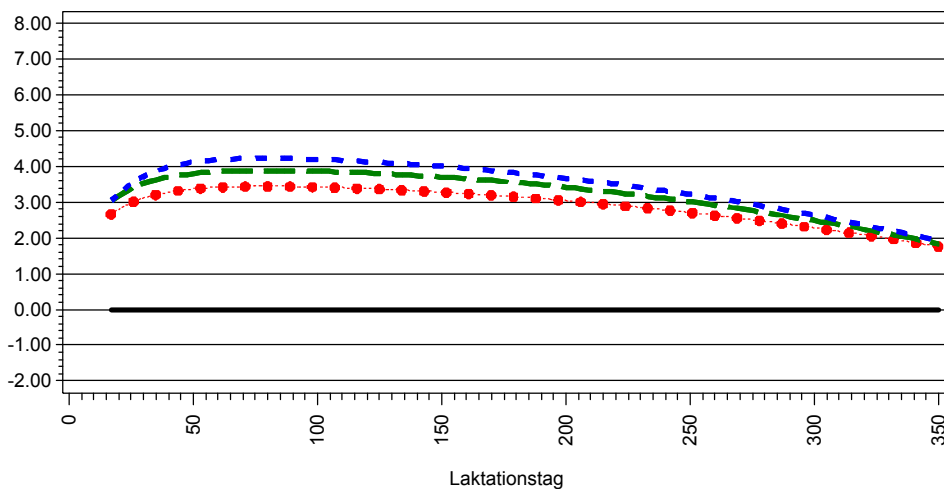


Übersicht Zuchtwertkurven Milchmerkmale

Lebensnummer	Name	Geburtsdatum	GZW	Sich GZW	MW	Sich MW	FW	Sich FW	Fit	Sich Fit	ZWM	ZWF	F %	ZWE	E %
276000949341946	HERMSDORF	13.01.2014	121	82%	120	90%	106	86%	103	79%	+882	+32.7	-0.05	+26.1	-0.06

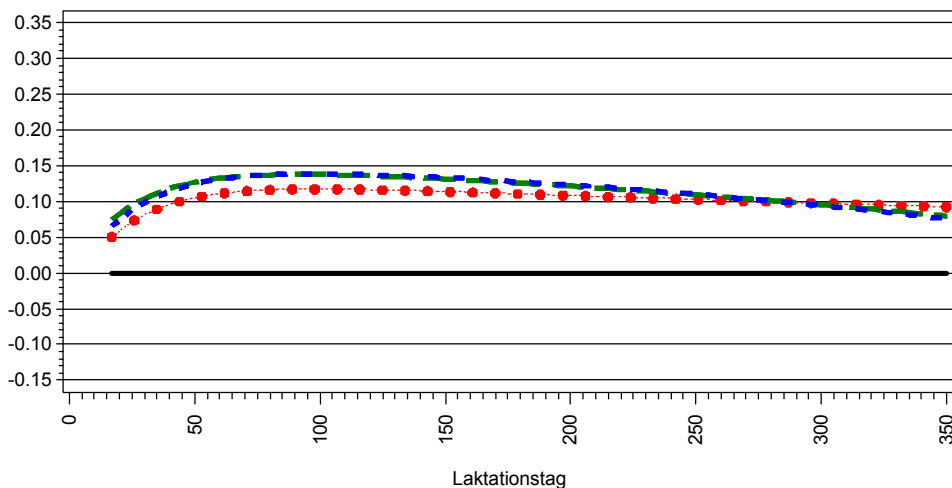
Zuchtwert Milchmenge (kg)



Zuchtwert Persistenz	Pers	Sich Pers
Tier	98	90%
Vater	100	99%
Mutter	106	64%

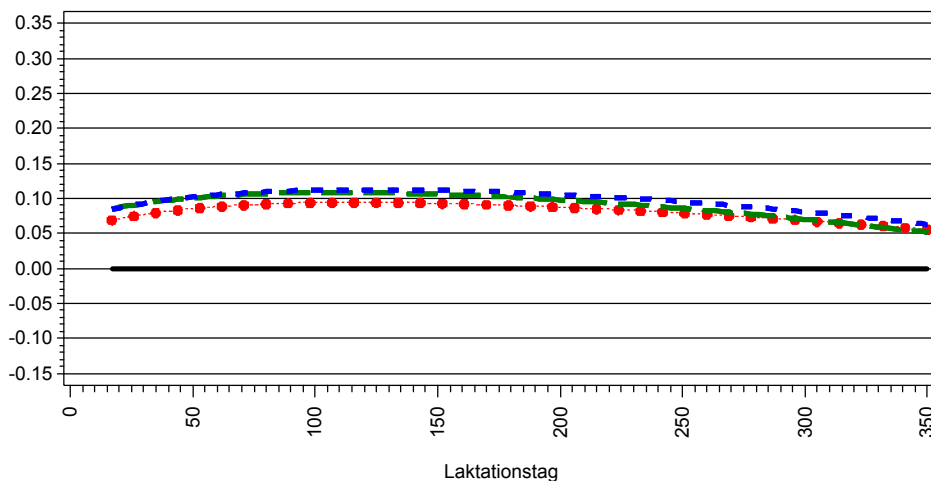
Zuchtwert Milchmenge	1.Lakt.	2.Lakt.	3.Lakt.
Tier	+921	+1033	+1107
Vater	+977	+920	+1021
Mutter	+536	+840	+873

Zuchtwert Fettmenge (kg)



Zuchtwert Fettmenge	1.Lakt.	2.Lakt.	3.Lakt.
Tier	+32	+36	+36
Vater	+43	+44	+45
Mutter	+11	+20	+20

Zuchtwert Eiweißmenge (kg)



Zuchtwert Eiweißmenge	1.Lakt.	2.Lakt.	3.Lakt.
Tier	+26	+29	+31
Vater	+32	+34	+37
Mutter	+9	+16	+16

Stand der Information	1.Lakt.	2.Lakt.	3.Lakt.
Töchter	77	0	0
Ø-PM	6	0	0

Töchter in Laktationsabschnitten	1.Lakt.	2.Lakt.	3.Lakt.
8-50	76	0	0
51-100	70	0	0
101-150	57	0	0
151-200	46	0	0
201-250	38	0	0
251-300	20	0	0
301-350	2	0	0

