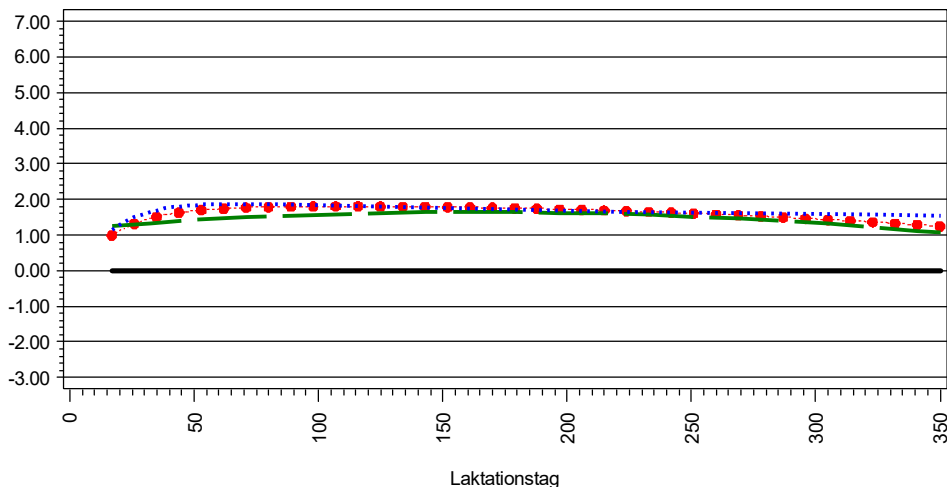


Übersicht Zuchtwertkurven Milchmerkmale

Lebensnummer	Name	Geburtsdatum	GZW	Sich GZW	MW	Sich MW	FW	Sich FW	Fit	Sich Fit	ZWM	ZWF	F %	ZWE	E %
276000949681402	ROCKIMPARK	23.01.2015	113	92%	109	97%	103	95%	104	91%	+546	-1.9	-0.29	+23.8	+0.05

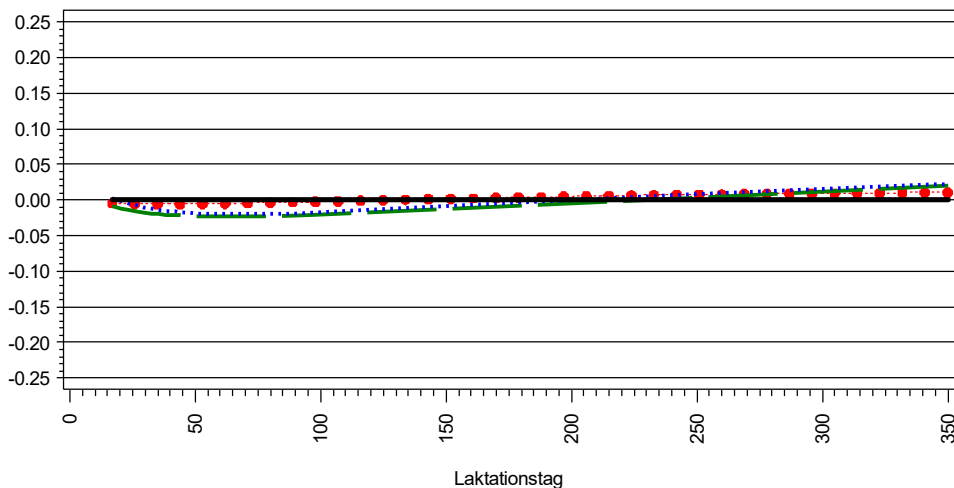
Zuchtwert Milchmenge (kg)



Zuchtwert Persistenz	Pers	Sich Pers
Tier	100	96%
Vater	98	99%
Mutter	99	93%

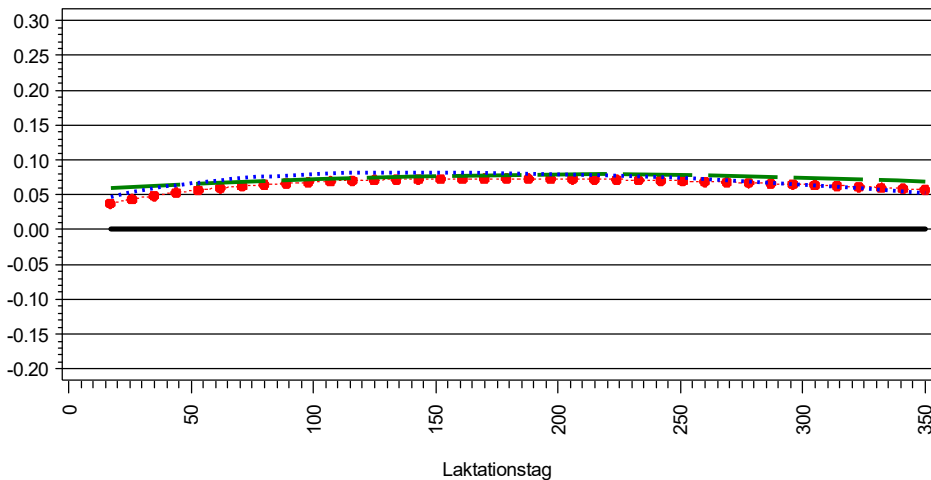
Zuchtwert Milchmenge	1.Lakt.	2.Lakt.	3.Lakt.
Tier	+500	+460	+512
Vater	+313	+280	+298
Mutter	+920	+1134	+1181

Zuchtwert Fettmenge (kg)



Zuchtwert Fettmenge	1.Lakt.	2.Lakt.	3.Lakt.
Tier	+1	-3	-1
Vater	+7	+8	+9
Mutter	+10	+8	+10

Zuchtwert Eiweißmenge (kg)



Zuchtwert Eiweißmenge	1.Lakt.	2.Lakt.	3.Lakt.
Tier	+20	+23	+22
Vater	+21	+25	+25
Mutter	+18	+24	+24

Stand der Information	1.Lakt.	2.Lakt.	3.Lakt.
Töchter	162	114	44
Ø-PM	7	7	4

Töchter in Laktationsabschnitten	1.Lakt.	2.Lakt.	3.Lakt.
8-50	147	107	44
51-100	145	105	34
101-150	139	97	24
151-200	141	88	11
201-250	140	78	5
251-300	126	67	1
301-350	74	26	0

