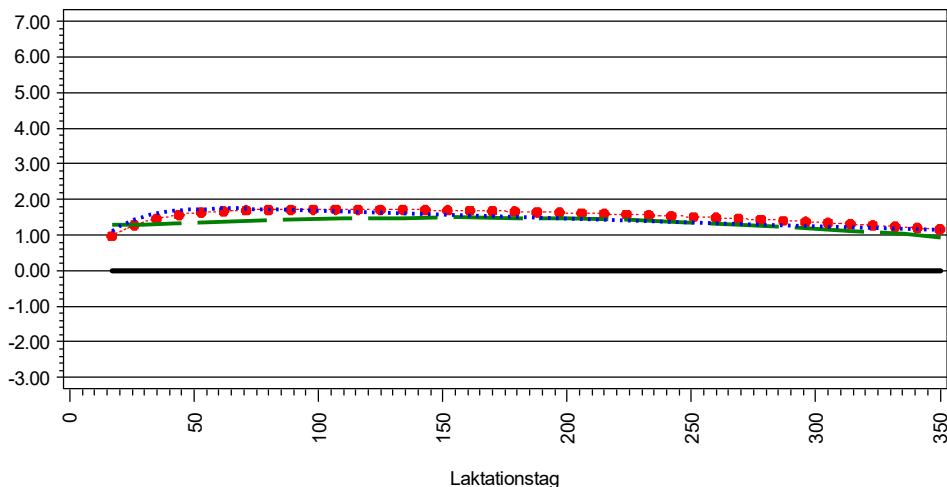


# Übersicht Zuchtwertkurven Milchmerkmale

Lebensnummer	Name	Geburtsdatum	GZW	Sich GZW	MW	Sich MW	FW	Sich FW	Fit	Sich Fit	ZWM	ZWF	F %	ZWE	E %
276000949681402	ROCKIMPARK	23.01.2015	111	92%	108	97%	102	95%	104	92%	+496	-4.2	-0.29	+22.1	+0.05

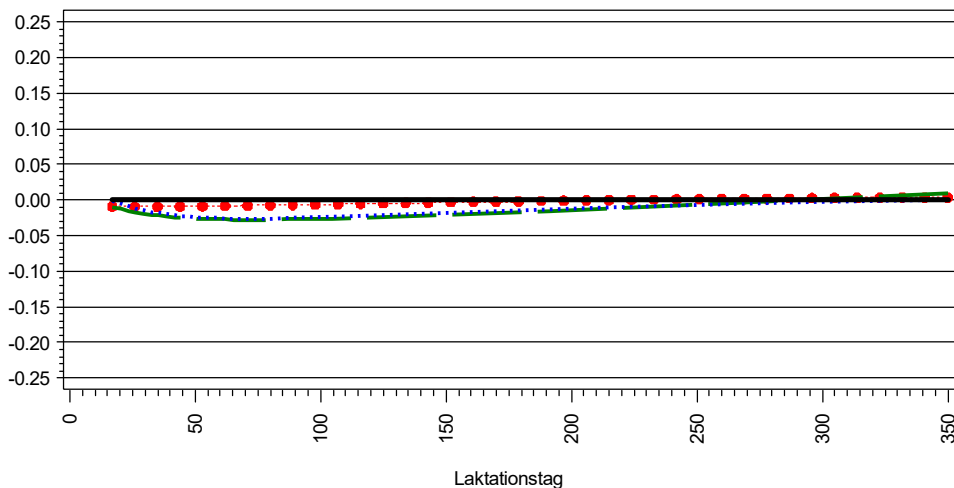
Zuchtwert Milchmenge (kg)



Zuchtwert Persistenz	Pers	Sich Pers
Tier	99	96%
Vater	98	99%
Mutter	99	93%

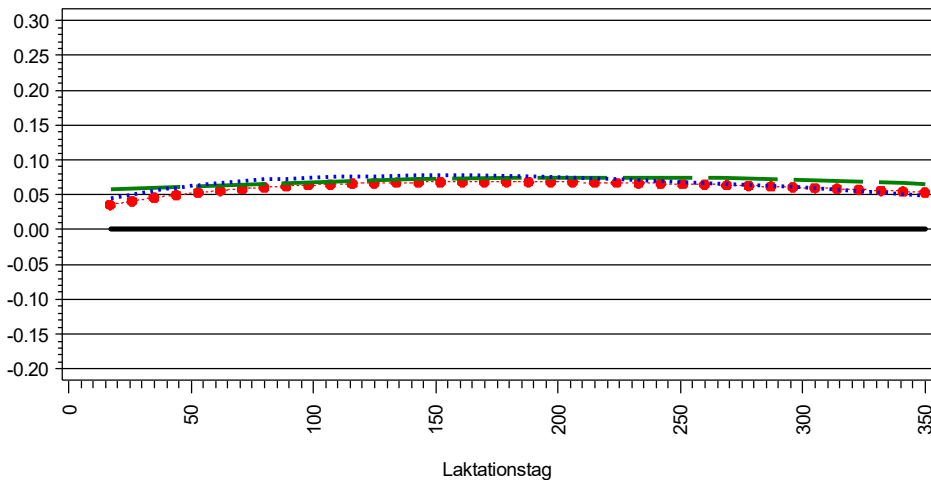
Zuchtwert Milchmenge	1.Lakt.	2.Lakt.	3.Lakt.
Tier	+474	+423	+450
Vater	+288	+254	+273
Mutter	+848	+1056	+1082

Zuchtwert Fettmenge (kg)



Zuchtwert Fettmenge	1.Lakt.	2.Lakt.	3.Lakt.
Tier	-1	-5	-4
Vater	+6	+7	+8
Mutter	+10	+8	+9

Zuchtwert Eiweißmenge (kg)



Zuchtwert Eiweißmenge	1.Lakt.	2.Lakt.	3.Lakt.
Tier	+19	+21	+21
Vater	+20	+24	+24
Mutter	+15	+20	+19

Stand der Information	1.Lakt.	2.Lakt.	3.Lakt.
Töchter	164	117	62
Ø-PM	7	7	5

Töchter in Laktationsabschnitten	1.Lakt.	2.Lakt.	3.Lakt.
8-50	148	110	62
51-100	146	111	56
101-150	140	107	49
151-200	142	97	35
201-250	142	86	25
251-300	128	77	13
301-350	75	35	3

