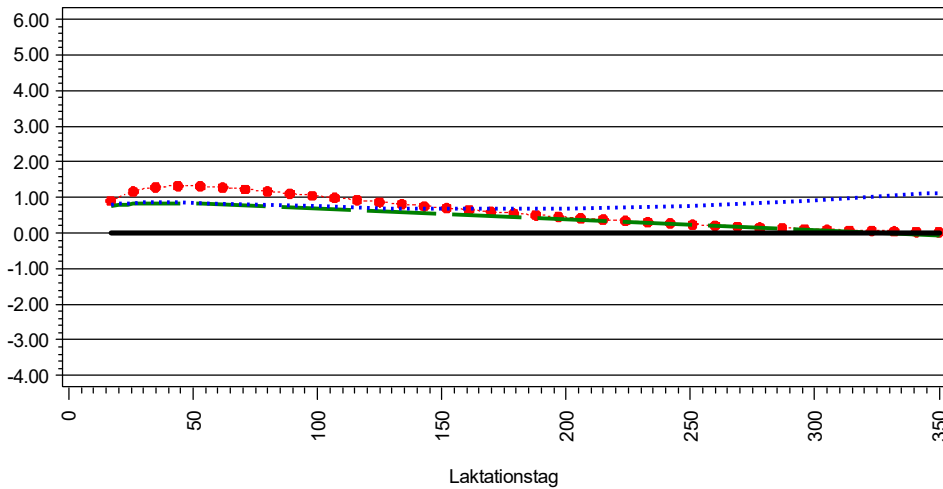


Übersicht Zuchtwertkurven Milchmerkmale

Lebensnummer	Name	Geburtsdatum	GZW	Sich GZW	MW	Sich MW	FW	Sich FW	Fit	Sich Fit	ZWM	ZWF	F %	ZWE	E %
276000949787963	SALWILMO	23.08.2014	97	98%	106	99%	91	99%	93	97%	+208	+0.9	-0.09	+13.2	+0.07

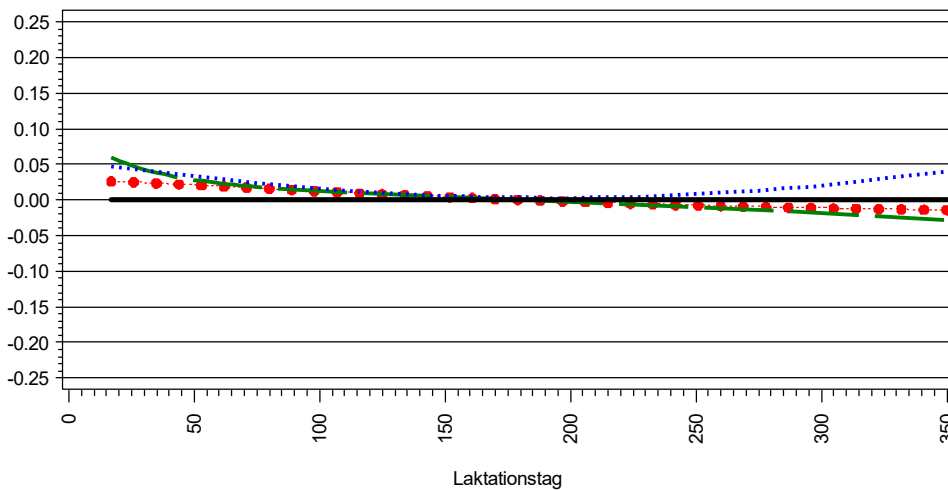
Zuchtwert Milchmenge (kg)



Zuchtwert Persistenz	Pers	Sich Pers
Tier	91	99%
Vater	93	99%
Mutter	86	91%

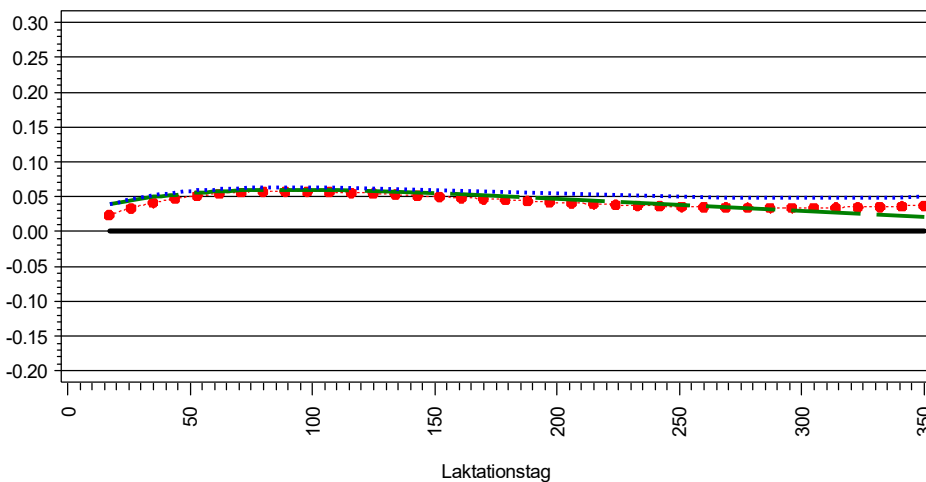
Zuchtwert Milchmenge	1.Lakt.	2.Lakt.	3.Lakt.
Tier	+206	+146	+235
Vater	+115	+270	+432
Mutter	+530	+534	+544

Zuchtwert Fettmenge (kg)



Zuchtwert Fettmenge	1.Lakt.	2.Lakt.	3.Lakt.
Tier	+2	+2	+5
Vater	-14	-6	-2
Mutter	+39	+41	+40

Zuchtwert Eiweißmenge (kg)



Zuchtwert Eiweißmenge	1.Lakt.	2.Lakt.	3.Lakt.
Tier	+13	+15	+17
Vater	+20	+26	+30
Mutter	+17	+20	+20

Stand der Information	1.Lakt.	2.Lakt.	3.Lakt.
Töchter	1111	826	459
Ø-PM	8	8	6

Töchter in Laktationsabschnitten	1.Lakt.	2.Lakt.	3.Lakt.
8-50	1068	789	445
51-100	1053	795	411
101-150	1024	761	367
151-200	974	730	318
201-250	943	688	237
251-300	892	594	175
301-350	571	330	78

