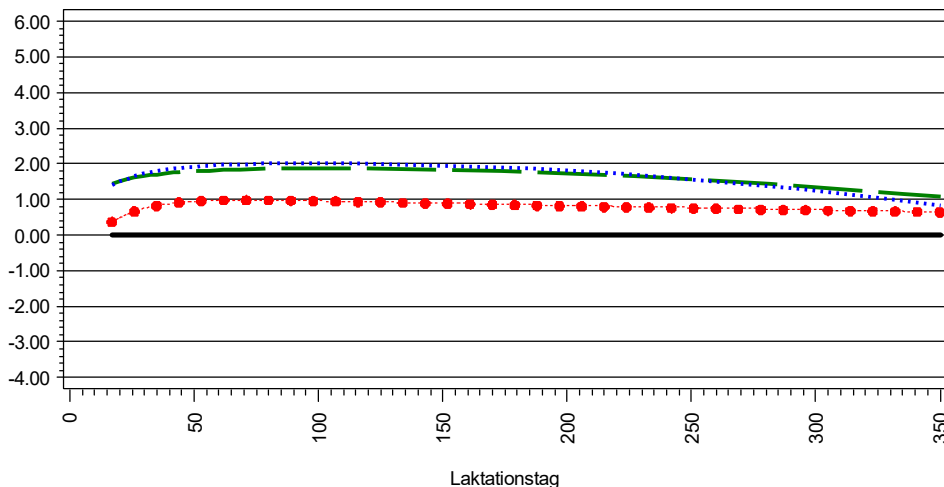


Übersicht Zuchtwertkurven Milchmerkmale

Lebensnummer	Name	Geburtsdatum	GZW	Sich GZW	MW	Sich MW	FW	Sich FW	Fit	Sich Fit	ZWM	ZWF	F %	ZWE	E %
276000950613674	HULAPALOO	18.01.2016	102	92%	109	98%	93	95%	96	92%	+483	+16.4	-0.04	+9.9	-0.08

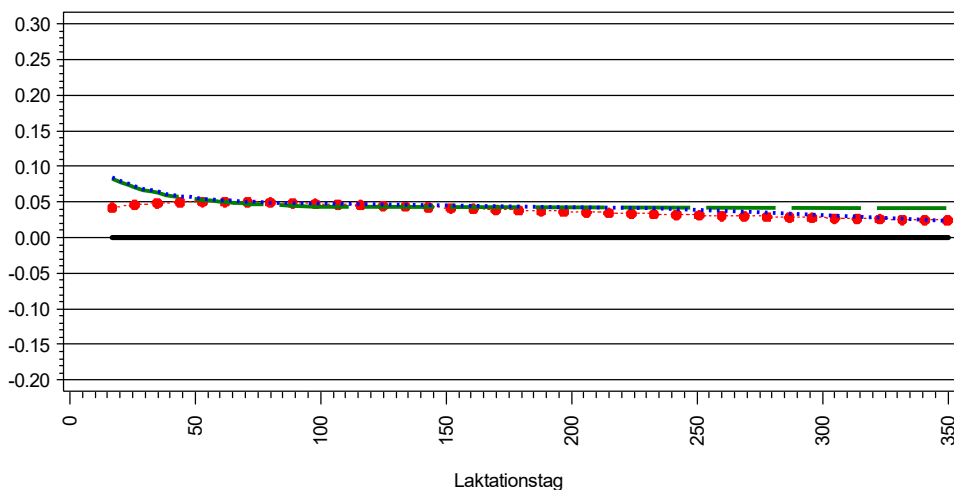
Zuchtwert Milchmenge (kg)



Zuchtwert Persistenz	Pers	Sich Pers
Tier	96	96%
Vater	91	99%
Mutter	99	93%

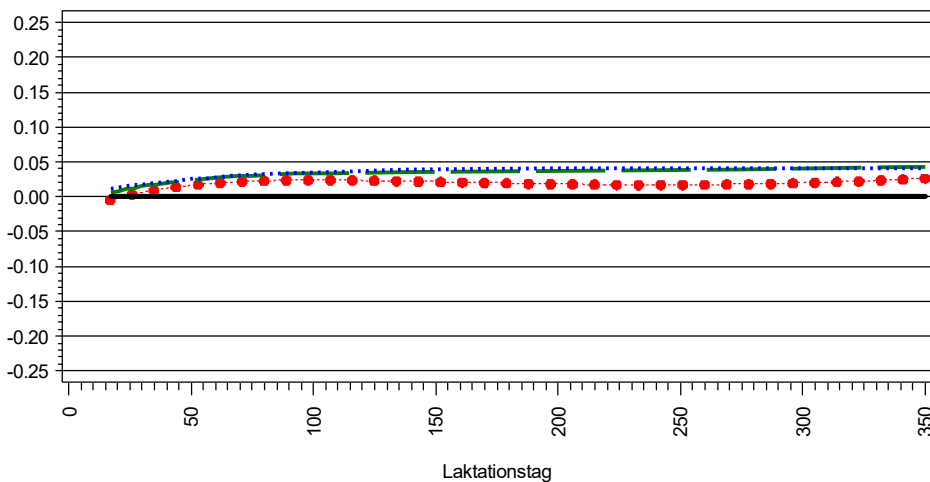
Zuchtwert Milchmenge	1.Lakt.	2.Lakt.	3.Lakt.
Tier	+247	+515	+533
Vater	+730	+792	+864
Mutter	+848	+1056	+1082

Zuchtwert Fettmenge (kg)



Zuchtwert Fettmenge	1.Lakt.	2.Lakt.	3.Lakt.
Tier	+12	+14	+14
Vater	+37	+40	+40
Mutter	+10	+8	+9

Zuchtwert Eiweißmenge (kg)



Zuchtwert Eiweißmenge	1.Lakt.	2.Lakt.	3.Lakt.
Tier	+5	+10	+11
Vater	+17	+19	+21
Mutter	+15	+20	+19

Stand der Information	1.Lakt.	2.Lakt.	3.Lakt.
Töchter	179	110	6
Ø-PM	8	6	2

Töchter in Laktationsabschnitten	1.Lakt.	2.Lakt.	3.Lakt.
8-50	172	105	6
51-100	168	100	2
101-150	162	92	1
151-200	158	79	0
201-250	152	59	0
251-300	138	39	0
301-350	78	11	0

