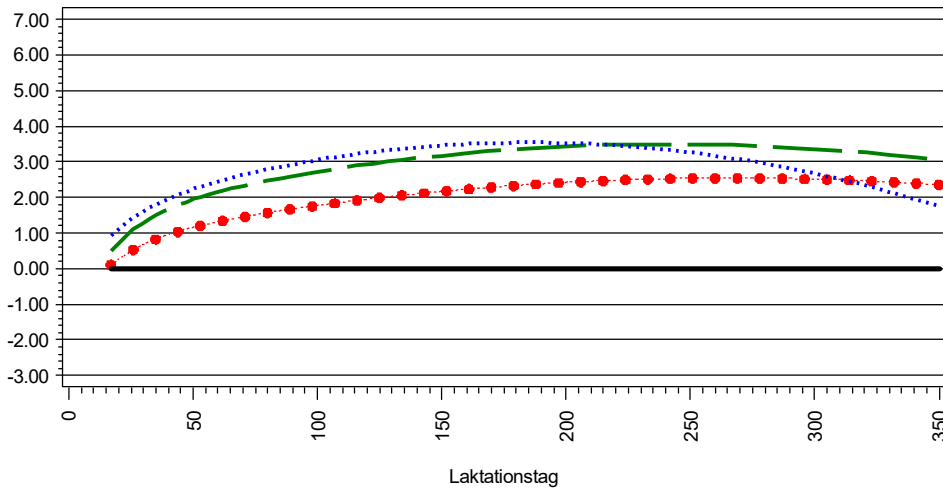


Übersicht Zuchtwertkurven Milchmerkmale

Lebensnummer	Name	Geburtsdatum	GZW	Sich GZW	MW	Sich MW	FW	Sich FW	Fit	Sich Fit	ZWM	ZWF	F %	ZWE	E %
276000951236786	WINDSPIEL	26.07.2016	130	92%	115	97%	109	96%	117	91%	+741	+20.9	-0.11	+21.5	-0.05

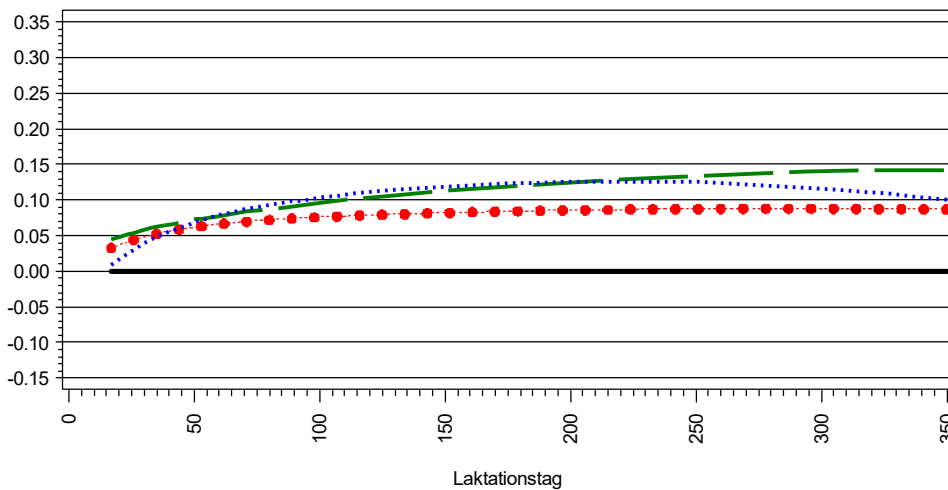
Zuchtwert Milchmenge (kg)



Zuchtwert Persistenz	Pers	Sich Pers
Tier	112	96%
Vater	99	99%
Mutter	117	95%

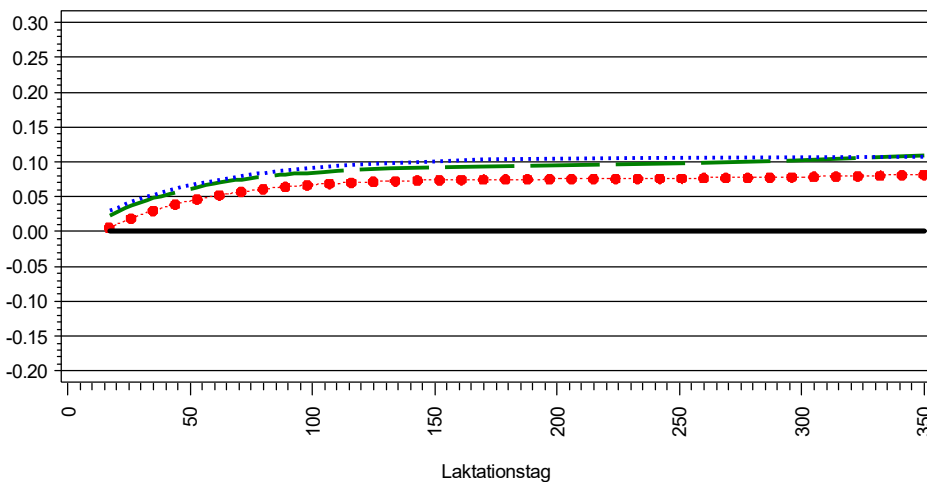
Zuchtwert Milchmenge	1.Lakt.	2.Lakt.	3.Lakt.
Tier	+595	+867	+888
Vater	+652	+855	+912
Mutter	+404	+493	+520

Zuchtwert Fettmenge (kg)



Zuchtwert Fettmenge	1.Lakt.	2.Lakt.	3.Lakt.
Tier	+23	+33	+31
Vater	+33	+39	+38
Mutter	-1	-1	-2

Zuchtwert Eiweißmenge (kg)



Zuchtwert Eiweißmenge	1.Lakt.	2.Lakt.	3.Lakt.
Tier	+20	+26	+28
Vater	+20	+26	+29
Mutter	+14	+16	+17

Stand der Information	1.Lakt.	2.Lakt.	3.Lakt.
Töchter	176	104	0
Ø-PM	8	4	0

Töchter in Laktationsabschnitten	1.Lakt.	2.Lakt.	3.Lakt.
8-50	161	101	0
51-100	170	86	0
101-150	166	67	0
151-200	160	47	0
201-250	156	19	0
251-300	133	6	0
301-350	70	1	0

