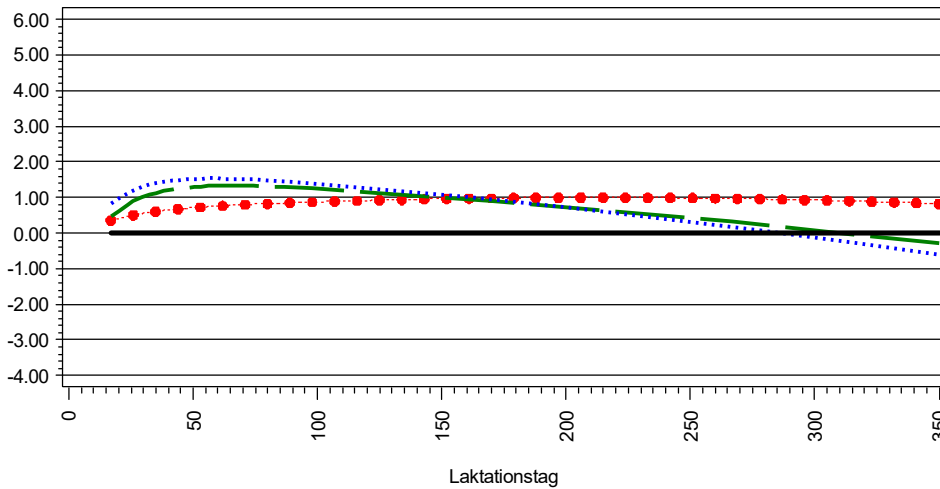


Übersicht Zuchtwertkurven Milchmerkmale

Lebensnummer	Name	Geburtsdatum	GZW	Sich GZW	MW	Sich MW	FW	Sich FW	Fit	Sich Fit	ZWM	ZWF	F %	ZWE	E %
276000974602964	DELL	19.06.2010	117	99%	108	99%	115	99%	103	99%	+257	+10.1	-0.01	+14.0	+0.06

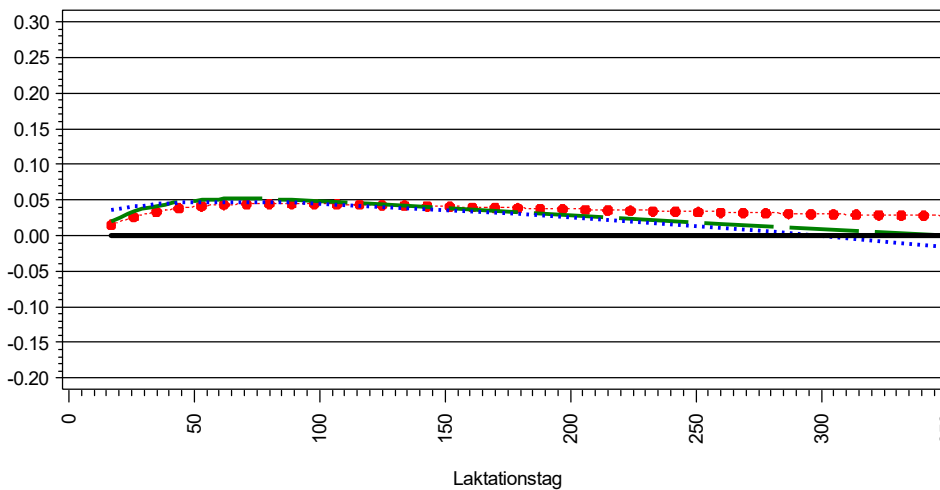
Zuchtwert Milchmenge (kg)



Zuchtwert Persistenz	Pers	Sich Pers
Tier	94	99%
Vater	89	99%
Mutter	112	87%

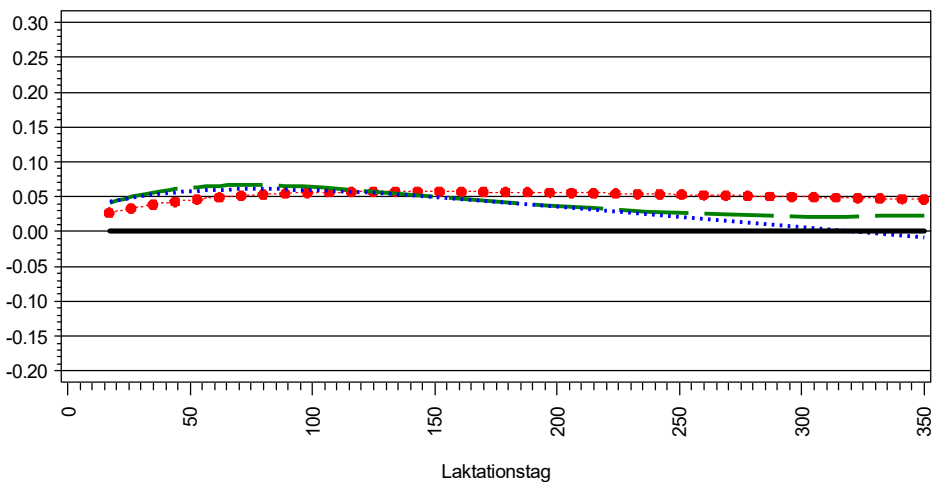
Zuchtwert Milchmenge	1.Lakt.	2.Lakt.	3.Lakt.
Tier	+266	+242	+255
Vater	+115	+109	+42
Mutter	+549	+443	+494

Zuchtwert Fettmenge (kg)



Zuchtwert Fettmenge	1.Lakt.	2.Lakt.	3.Lakt.
Tier	+11	+10	+9
Vater	-7	-7	-10
Mutter	+18	+18	+19

Zuchtwert Eiweißmenge (kg)



Zuchtwert Eiweißmenge	1.Lakt.	2.Lakt.	3.Lakt.
Tier	+16	+14	+12
Vater	-4	-6	-9
Mutter	+14	+12	+12

Stand der Information	1.Lakt.	2.Lakt.	3.Lakt.
Töchter	4478	2102	1192
Ø-PM	7	7	8

Töchter in Laktationsabschnitten	1.Lakt.	2.Lakt.	3.Lakt.
8-50	4291	2050	1174
51-100	3954	1908	1149
101-150	3630	1736	1107
151-200	3348	1608	1074
201-250	3130	1486	1024
251-300	2672	1297	922
301-350	1266	625	571

