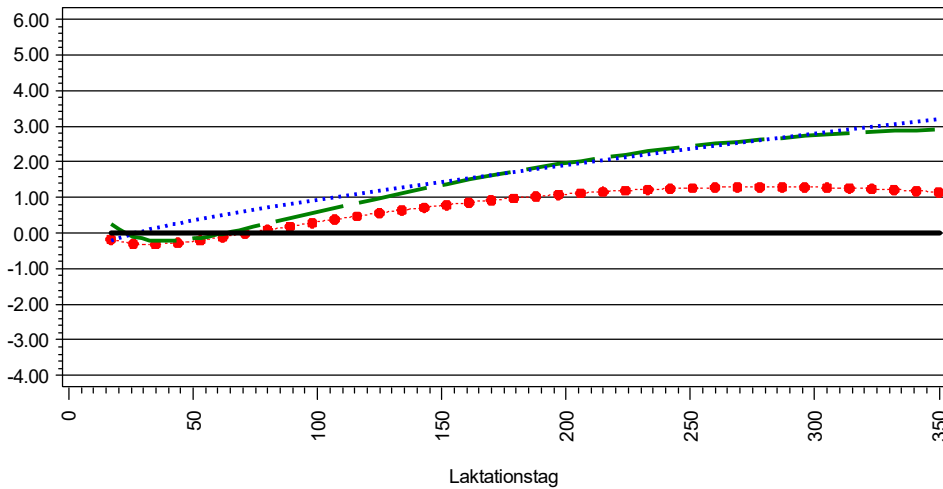


Übersicht Zuchtwertkurven Milchmerkmale

Lebensnummer	Name	Geburtsdatum	GZW	Sich GZW	MW	Sich MW	FW	Sich FW	Fit	Sich Fit	ZWM	ZWF	F %	ZWE	E %
040000520368918	WALFRIED	22.10.2010	124	99%	108	99%	102	99%	120	99%	+359	+14.0	-0.01	+9.7	-0.04

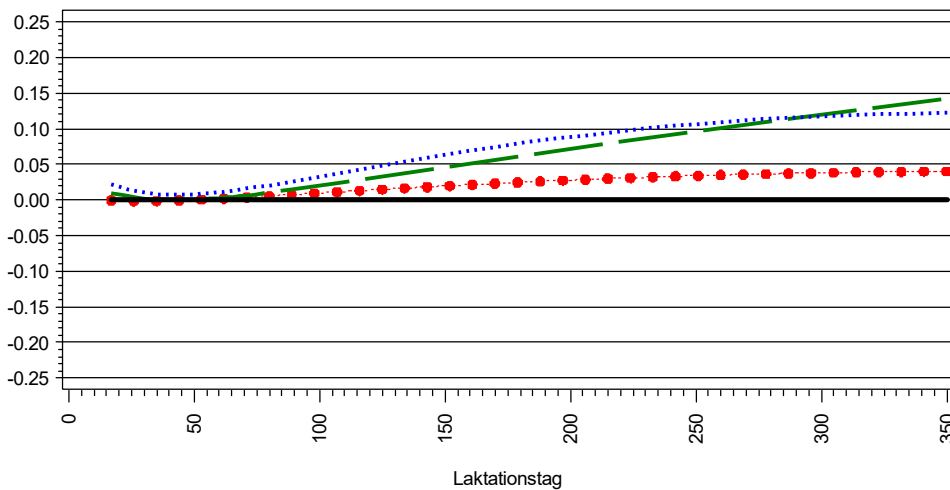
Zuchtwert Milchmenge (kg)



Zuchtwert Persistenz	Pers	Sich Pers
Tier	120	99%
Vater	121	99%
Mutter	121	73%

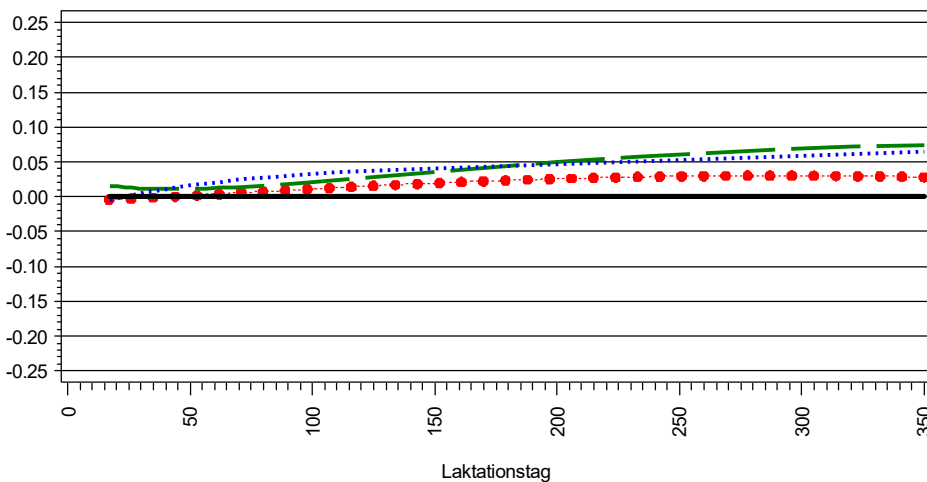
Zuchtwert Milchmenge	1.Lakt.	2.Lakt.	3.Lakt.
Tier	+207	+418	+448
Vater	+63	+185	+234
Mutter	-318	-100	-80

Zuchtwert Fettmenge (kg)



Zuchtwert Fettmenge	1.Lakt.	2.Lakt.	3.Lakt.
Tier	+6	+16	+20
Vater	-5	0	+5
Mutter	-10	-5	-2

Zuchtwert Eiweißmenge (kg)



Zuchtwert Eiweißmenge	1.Lakt.	2.Lakt.	3.Lakt.
Tier	+6	+12	+12
Vater	-2	0	+2
Mutter	-9	-3	-2

Stand der Information	1.Lakt.	2.Lakt.	3.Lakt.
Töchter	8454	2780	441
Ø-PM	7	6	7

Töchter in Laktationsabschnitten	1.Lakt.	2.Lakt.	3.Lakt.
8-50	8206	2722	438
51-100	7563	2358	365
101-150	6733	1957	330
151-200	6005	1596	309
201-250	5342	1287	300
251-300	4369	923	286
301-350	2090	353	188

